

**S.C. MOBEX S.A.**


**Sediul social:** Tg-Mureș, str. Căprioarei, nr. 2

**Nr. de telefon/fax:** 0265- 21.74.24

**Cod unic de înregistrare la Oficiul Registrului Comerțului:** 1222544

**Număr de ordine în Registrul Comerțului:** J26-8/21.01.1991

**Capitalul social subscris și vărsat:** 4.238.358 lei



**CĂTRE,**

**BURSA DE VALORI BUCUREȘTI**

Cu ocazia efectuării raportului anual aferent exercițiului financiar 2008, vă înaintăm următoarele documente:

**OPIS:**

- ✓ raportul anual pentru exercițiul financiar încheiat la 31 decembrie 2008, conform prevederilor art. 113, lit. E din Regulamentul nr. 1/2006 privind emitenții și operațiunile cu valori mobiliare;
- ✓ situațiile financiare anuale încheiate la data de 31.12.2008 și compuse din bilanț, contul de profit și pierdere, date informative, situația activelor imobilizate, situația fluxurilor de numerar, situația modificării capitalurilor proprii, note explicative și politici contabile, conform Ordinului Ministrului Finanțelor Publice nr. 1752/2005 pentru aprobarea reglementărilor contabile conforme cu directivele europene, modificat și completat prin Ordinul ministrului finanțelor publice nr. 2001/2006 și Ordinul ministrului finanțelor publice nr. 2374/2007;
- ✓ raportul de gestiune al Consiliului de Administrație, privind activitatea economico-financiară a societății desfășurată în exercițiul financiar 2008;
- ✓ declarația de conformitate a informațiilor prezentate în situațiile financiare anuale;
- ✓ raportul auditorului financiar și comentariile integrale ale acestuia

Data: 28.04.2009



**Director general,**

**EGRI P. DANIEL**

*MOBEX*

## ***RAPORT ANUAL***

în conformitate cu prevederile Regulamentului C.N.V.M.  
nr.1/2006 privind emitenții și operațiunile cu valori  
mobiliare

**pentru exercițiul financiar încheiat la 31.12.2008**

**Data raportului:** 20.04.2009

**Denumirea societății comerciale:** S.C. MOBEX S.A.

**Sediul social:** Tg-Mureș, str. Căprioarei, nr. 2

**Nr. de telefon/fax:** 0265- 217.424

**Cod unic de înregistrare la Oficiul Registrului Comerțului:** 1222544

**Număr de ordine în Registrul Comerțului:** J26-8/21.01.1991

**Piața reglementată pe care se tranzacționează acțiunile emise:** piața principală BVB-Rasdaq (RGSB)

**Capitalul social subscris și vărsat:** 4.238.358 lei

**Principalele caracteristici ale valorilor mobiliare emise de societatea comercială:**  
acțiuni comune emise în formă dematerializată și tranzacționabile.

## **1. Analiza activității societății comerciale**

### **1.1. a) Descrierea activității de bază a societății comerciale;**

Societatea comercială "MOBEX" S.A. Tg-Mureș, denumită în continuare societatea, este persoană juridică română cu capital privat, având forma juridică de societate pe acțiuni. Societatea își desfășoară activitatea în conformitate cu prevederile legislației române și cu prevederile actului constitutiv propriu.

Conform actului constitutiv, obiectul principal de activitate îl constituie producerea și comercializarea pe piața internă și/sau externă de mobilier de artă și modern, în producție unicat sau de serie, din lemn, metal, plastic sau alte materiale, precum și alte produse derivate.

### **b) Precizarea datei de înființare a societății comerciale:**

S.C MOBEX S.A. s-a înființat în anul 1991.

### **c) Descrierea oricărei fuziuni sau reorganizări semnificative a societății comerciale, ale filialelor sale sau ale societăților controlate, în timpul exercițiului financiar;**

În perioada de raportare nu au avut loc operațiuni de fuziuni, divizări, achiziții sau alte modificări patrimoniale ale societății.

### **d) Descrierea achizițiilor și/sau înstrăinărilor de active;**

Societatea a achiziționat active imobilizate în valoare de 744 mii lei, materializate în:

- utilaje independente puse în funcțiune, în valoare de 362 mii lei;
- investiții în cantina societății în valoare de 40 mii lei;
- mijloace de transport în valoare de 223 mii lei;
- stand Romhotel în valoare de 6 mii lei;
- stand Luxury în valoare de 32 mii lei;
- alte investiții în valoare de 81 mii lei.

Totodata, trebuie menționat faptul că pe parcursul anului analizat a fost achitat avansul de 20%, respectiv 59.200 euro, pentru o mașină de sculptat cu 20 de capete din Italia.

#### **e) Descrierea principalelor rezultate ale evaluării activității societății.**

Cifra de afaceri înregistrată de societate la 31.12.2008 este de 52.251.819 lei, în creștere cu 8.128.418 lei față de aceeași perioadă a anului anterior, ceea ce în termeni relativi reprezintă o majorare cu 18,42%. Veniturile totale din activitatea de bază au cunoscut, de asemenea, o apreciere cu 13.66% față de anul precedent (până la nivelul de 61.071.254 lei), cheltuielile aferente cunoscând o evoluție nefavorabilă, în sensul majorării acestora cu 11,52% față de aceeași perioadă (ajungând la 54.900.123 lei). Pe fondul acestor evoluții rezultatul din exploatare s-a concretizat într-un profit în sumă de 6.171.131 lei, în creștere cu 36.98% față de perioada precedentă.

În ceea ce privește activitatea financiară, societatea a înregistrat venituri financiare în valoare de 481.744 lei, reprezentând o diminuare (11,29%) față de perioada precedentă de raportare, când s-au înregistrat venituri în valoare de 543.078 lei. Cheltuielile aferente acestei activități s-au ridicat la 2.064.376 lei, în scădere cu 4,36% raportat la exercițiul financiar anterior, influențând negativ rezultatul financiar care s-a concretizat într-o pierdere de 1.582.632 lei. La data de 31.12.2007, societatea înregistra o pierdere financiară în valoare de 1.615.484.

La data bilanțului societatea nu a înregistrat venituri sau cheltuieli din activitatea extraordinară.

#### **1.1.1. Elemente de evaluare generală**

**a) profit net al exercițiului curent:** 3.746.452 lei;

**b) cifra de afaceri netă:** realizată în anul 2008 este în valoare absolută de 52.251.819 lei, iar în valoare relativă de 118,4%, înregistrând o creștere față de anul precedent de 18,4%;

**c) export:** societatea desfășoară activități de export, ponderea vânzărilor pe această piață fiind de 63,6% din totalul cifrei de afaceri obținută din vânzarea mobilei. Din total export un procent de 39% s-au îndreptat către piața din vest iar 61% spre piața din est.

Livrările pe partea de est au crescut cu 1.290 mii euro față de anul 2007, însă s-a înregistrat o scădere la nivelul vânzărilor pe relația vest cu 479 mii euro.

**d) elemente de costuri:** costul bunurilor vândute s-a ridicat la valoarea de 49.119.137 lei (în creștere cu 10,37% față de perioada precedentă) și se compune din următoarele:

- cheltuieli aferente activității de bază: 28.618.674 lei (+13,66%);
- cheltuieli aferente activității auxiliare: 3.102.419 lei (+18,05%);
- cheltuieli indirecte de producție: 17.398.044 lei (+4,21%).

**e) cota de piață deținută:** Societatea deține cotă atât pe piața internă cât și pe cea externă.

**f) lichiditate:** la data bilanțului, indicatorul lichidității curente are valoarea de 1,87 în creștere față de perioada precedentă (când înregistra nivelul de 1,73), ceea ce denotă o apreciere a managementului trezoreriei, conferind un grad satisfăcător de certitudine privind acoperirea datoriilor curente pe seama activelor circulante (valoarea recomandată este 2). Indicatorul lichidității imediate s-a apreciat față de perioada precedentă, situându-se la valoarea de 0,63 (fără a atinge valoarea recomandată de 1)

### **1.1.2. Evaluarea nivelului tehnic al societății comerciale**

**Descrierea principalelor produse realizate și/sau servicii prestate cu precizarea:**

**a) principalelor piețe de desfacere pentru fiecare produs sau serviciu și metodele de distribuție:** societatea activează atât pe piața autohtonă cât și pe piața europeană de profil.

**b) Ponderea fiecărei categorii de produse sau servicii în veniturile și în totalul cifrei de afaceri ale societății comerciale pentru ultimii trei ani.**

	<b>2006</b>	<b>2007</b>	<b>2008</b>
<b>Cifra de afaceri</b>	39.183.920	44.123.401	52.251.819
- din vanzarea mărfurilor	3.782.907	4.732.421	5.644.436
- din vânzarea produselor finite	35.401.013	39.390.980	46.607.383

**c) Produsele noi avute în vedere pentru care se va afecta un volum substanțial de active în viitorul exercițiu financiar precum și stadiul de dezvoltare al acestor produse.**

Pentru perioadele următoare, societate are în vedere proiectarea de noi produse, competitive din punct de vedere constructiv, al prețului și al design-ului, punându-se accentul pe segmentul de mobilă mai economică. Această decizie a fost luată pentru a contracara efectele crizei economice asupra societății. De asemenea, se va continua orientarea producției către amenajările hoteliere interioare.

**1.1.3. Evaluarea activității de aprovizionare tehnico – materială (surse indigene, surse import).**

**Precizarea de informații cu privire la siguranța surselor de aprovizionare și la prețurile materiilor prime și la dimensiunile stocurilor de materii prime și materiale.**

<b>Stocuri</b>	<b>Valoare(lei)</b>
Materii prime și materiale consumabile	3.288.574
Producția în curs de execuție	5.333.588
Produse finite și mărfuri	6.177.411
Avansuri pentru cumpărări de stocuri	41.925

În perioada analizată, aprovizionarea cu materii prime și materiale necesare unei bune desfășurări a activității, s-a realizat în baza contractelor cu furnizorii din anul precedent, astfel că au fost menținute, în general, prețurile practicate în anul 2007

**1.1.4. Evaluarea activității de vânzare**

**a) Descrierea evoluției vânzărilor secvențial pe piața internă și/sau externă și a perspectivelor vânzărilor pe termen mediu și lung;**

În perioada curentă de raportare, după tipul pieței de desfacere, vânzarea mobilei a avut loc în proporție de 63,6% la export și 36,4 % pe piața internă. Din total export 39% este pe piața de vest iar 61% pe piața de est.

Vânzările realizate în perioada analizată au înregistrat creșteri atât pe segmentul pieței externe de est, cât și pe piața internă, înregistrând însă scădere pe piața externă de vest.

**b) Descrierea situației concurențiale în domeniul de activitate al societății comerciale, a ponderii pe piață a produselor sau serviciilor societății comerciale și a principalilor competitori;**

S.C. MOBEX S.A. este una din cele mai importante trei firme producătoare de mobila din România, în termeni de cifră de afaceri, capital social, număr de angajați, volum de export și reputație comercială.

Ca și concurență, amintim: OVO DESIGN București, SIMEX Simleu Silvaniei, ALPROM Pitești, SILVAROM București.

Pe piața de est este în creștere concurența reprezentată atât de mobila chinezească executată în condițiile de tehnologie de ultimă generație, cât și de investițiile vest-europenilor în dezvoltarea producției autohtone.

**c) Descrierea oricărei dependențe semnificative a societății comerciale față de un singur client sau față de un grup de clienți a cărui pierdere ar avea un impact negativ asupra veniturilor societății:** societatea deține un portofoliu relativ extins de clienți astfel încât nu se ridică problema dependenței față de un singur client sau un grup de clienți a căror pierdere ar putea influența negativ și în mod semnificativ veniturile din activitatea de bază.

#### **1.1.5. Evaluarea aspectelor legate de angajații/personalul societății comerciale**

**a) Precizarea numărului și a nivelului de pregătire a angajaților societății comerciale precum și a gradului de sindicalizare a forței de muncă:**

Societatea dispune de personal calificat cu un grad semnificativ de experiență și profesionalism în realizarea activității curente. La data bilanțului societatea înregistrează un număr de 1.039 angajați, cu următoarea defalcare:

- ✓ 44 persoane cu studii superioare din care:
  - 25 ingineri prelucrarea lemnului;
  - 11 economiști;
  - 8 cu alte studii superioare;
- ✓ 79 persoane cu studii medii, din care:
  - 20 tehnicieni;
  - 35 maiștri;
  - 24 alte studii medii;
- ✓ 916 muncitori, din care:
  - 747 muncitori calificați;
  - 22 personal pază;
  - 23 persoane în depozit;

- 22 persoane la magazine produse finite;
- 13 persoane CTC;
- 4 persoane deservire;
- 17 persoane în alte activități (cantină);
- 68 muncitori necalificați.

**b) Descrierea raporturilor dintre manager și angajați precum și a oricăror elemente conflictuale ce caracterizează aceste raporturi:**

În cadrul societății nu există elemente de natură conflictuală în relațiile dintre manageri și angajați.

**1.1.6. Evaluarea aspectelor legate de impactul activității de bază a emitentului asupra mediului înconjurător**

România se află în prezent într-o perioadă de rapidă armonizare a legislației de mediu cu legislația europeană în vigoare, ceea ce presupune apariția unor costuri viitoare probabile asociate proiectelor de investiții privind protejarea mediului înconjurător.

La 31 decembrie 2008, societatea îndeplinește condițiile de funcționare prevăzute de legislația actuală privind protecția mediului, deținând în acest sens autorizație de mediu eliberată de Ministerul Mediului și Gospodăririi Apelor, Agenția de Protecție a Mediului Mureș, cu un program de conformare.

Pe parcursul anului 2008 s-au realizat următoarele obiective din programul de conformare:

- Dotarea sectorului de finisaj de la secțiile 1 și 2 cu cabine de pulverizare moderne cu perdea de apă și cărbune active pentru reținerea C.O.V;
- Reabilitarea și modernizarea instalației de exhaustare, refacerea filtrelor de praf la secțiile 1 și 2.

**1.1.7. Evaluarea activității de cercetare și dezvoltare**

**Precizarea cheltuielilor în exercițiul financiar precum și a celor ce se anticipează în exercițiul financiar următor pentru activitatea de cercetare dezvoltare:**

În perioada de raportare, conform datelor preluate din bilanțul societății, nu au fost constatate active imobilizate de natură necorporală reprezentând cheltuieli asociate activității de cercetare-dezvoltare.

**1.1.8. Evaluarea activității societății comerciale privind managementul riscului**

**Descrierea expunerii societății comerciale față de riscul de preț, de credit, de lichiditate și de cash flow:**

Societatea nu înregistrează o expunere semnificativă la riscul de preț pe fondul stabilității relative a acestora. Din considerente de natură concurențială societatea trebuie să fie prudentă în ceea ce privește politica de majorare a prețurilor.

Societatea este expusă în schimb riscului de credit și a riscului ratei dobânzii în condițiile în care sumele datorate instituțiilor de credit se ridică la valoarea totală de 7.090 mii lei, din care:

- linia credit valută - 4.418 mii lei;
- credit pentru investiții - 2.658 mii lei;
- dobânzi bancare în cuantum de 14 mii lei.

În ceea ce privește riscul valutar societatea este expusă prin contractele încheiate în valută. Deși evoluția cursului euro pe parcursul exercițiului financiar a influențat negativ situația financiară a societății, conducerea nu a considerat oportună accesul la piața instrumentelor financiare derivate.

Indicatorul gradului de îndatorare arată limita până la care firma este finanțată din alte surse decât fondurile proprii. Se calculează ca raport între datoriile pe termen mediu și lung și capitalurile proprii. Valoarea acestui indicator trebuie să fie mai mică de 30%, iar în cazul societății indicatorul înregistrează, la 31.12.2008 o valoare de 16,19%, ceea ce încadrează societatea în coridorul de siguranță financiară.

Indicatorul privind acoperirea dobânzilor determină de câte ori societatea poate achita cheltuielile cu dobânda. Cu cât valoarea indicatorului este mai mică cu atât poziția societății este considerată mai riscantă. La data bilanțului indicatorul înregistrează valoarea de 10,69, în creștere față de nivelul anului precedent (6,01), reflectând o bună capacitate de plată a dobânzilor pe seama profitului brut realizat.

**Descrierea politicilor și a obiectivelor societății comerciale privind managementul riscului:** Societatea nu a apelat la instrumente de protejare împotriva riscului valutar sau riscului ratei dobânzii.

**1.1.9. Elemente de perspectivă privind activitatea societății comerciale**

**a) Prezentarea și analizarea tendințelor, elementelor, evenimentelor sau factorilor de incertitudine ce afectează sau ar putea afecta lichiditatea societății comerciale comparativ cu aceeași perioadă a anului anterior:**

---

Printre evenimentele sau factorii de incertitudine care afectează sau ar putea afecta gradul de lichiditate a societății pot fi amintiți:

- Existența unor active imobilizate de natura terenurilor, construcțiilor, instalațiilor tehnice și mașini grevate de sarcini cum ar fi gajuri, ipoteci pentru creditele pe termen scurt și mediu contractate de la bănci;
- Majorarea continuă a prețurilor la energia electrică, energia termică și apă, ceea ce duce la majorarea prețurilor de achiziție a materiilor prime și a materialelor consumabile;
- Situații conjuncturale neprevăzute, cu potențiale efecte negative asupra asigurării continuității activității operaționale, precum: vreme nefavorabilă, calamități naturale, incendii, etc.
- Perspective pesimiste privind încasarea unor creanțe comerciale îndoielnice, pentru care s-au recunoscut ajustări pentru depreciere în valoare de, 141.772 lei;
- Evoluția nefavorabilă a cursului monedei europene în raport cu cea națională, provocând astfel pierderi semnificative din diferențe de curs valutar, asociate contractelor încheiate în euro, aflate în derulare cu clienții externi.

**b) prezentarea și analizarea efectelor cheltuielilor de capital, curente sau anticipate asupra situației financiare a societății comerciale comparativ cu aceeași perioadă a anului trecut.**

Achizițiile de active imobilizate corporale sub forma, instalațiilor tehnice, precum și a altor utilaje, s-au ridicat la valoarea totală de 744 mii lei și denotă o preocupare activă a societății în domeniul extinderii dotărilor tehnico-materiale necesare derulării activității operaționale, punând în valoare efortul investițional prin prisma cheltuielilor de capital efectuate.

Se remarcă efortul societății pentru achiziții de echipamente și utilaje specifice caracterizate prin parametrii tehnico-funcționali de calitate superioară.

**c) prezentarea și analizarea evenimentelor tranzacțiilor schimbărilor economice care afectează semnificativ veniturile din activitatea de bază.**

În cursul perioadei de raportare nu au intervenit influențe ale factorilor de natura celor menționați, însă în perioada următoare se preconizează ca modificările pe plan european și mondial aduse de criza economică să influențeze negativ domeniul de activitate al societății. Din acest motiv managementul societății a demarat un plan de contracarare a efectelor negative, din care enumerăm următoarele măsuri: reducerea

capacității de producție cu 25% prin disponibilizarea unui număr de 300 de angajați, reducerea fondului de salarii la personalul indirect productive, reducerea costurilor cu materialele indirecte, solicitarea de avans la lansarea comenzilor pentru firmele de pe piața din Vest.

## **2. Activele corporale ale societății comerciale**

### **2.1. Precizarea amplasării și a caracteristicilor principalelor capacități de producție în proprietatea societății comerciale.**

La data bilanțului societatea deține în proprietate:

- 92.034 mp teren și construcții aferente, la sediul social din Târgu-Mureș str. Căprioarei nr. 2;
- 75.489 mp teren și construcții aferente, în Reghin, str. Salcânilor nr 35.

### **2.2. Descrierea și analizarea gradului de uzură al proprietăților societății comerciale.**

Gradul de uzură al proprietăților deținute de societate nu ridică probleme semnificative asupra desfășurării activității.

### **2.3. Precizarea potențialelor probleme legate de dreptul de proprietate asupra activelor corporale ale societății comerciale.**

Nu există probleme referitoare la dreptul de proprietate asupra activelor corporale deținute de societate.

## **3. Piața valorilor mobiliare emise de societatea comercială**

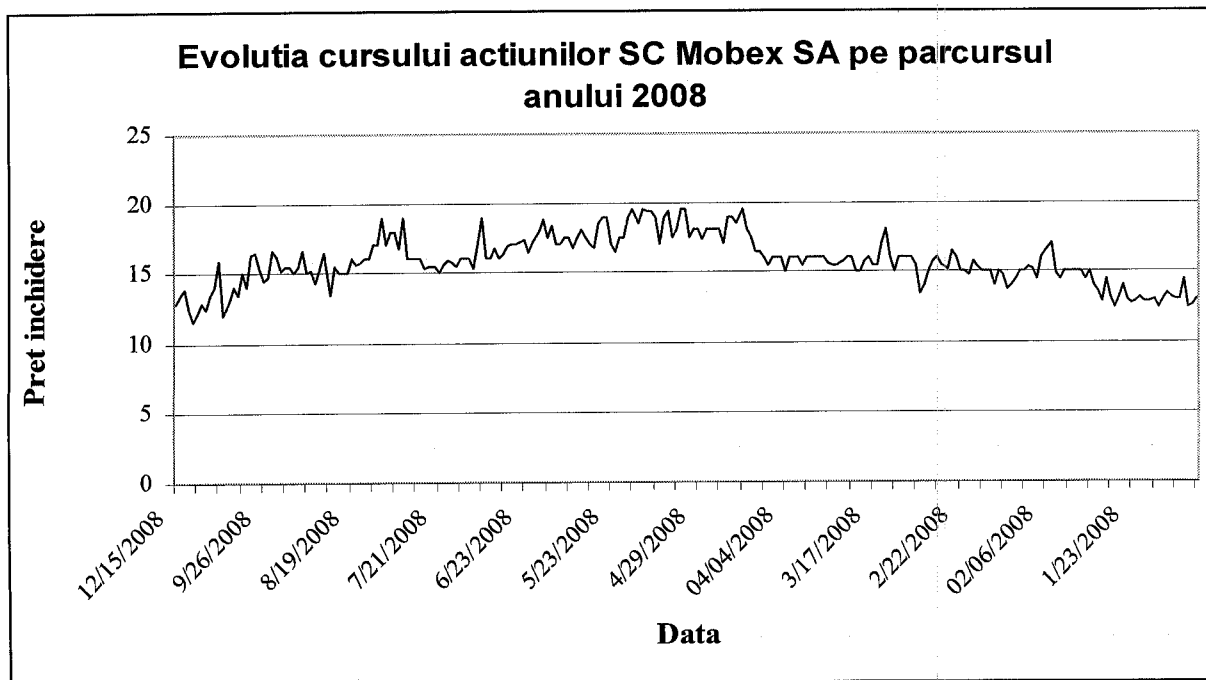
### **3.1. Precizarea piețelor din România și din alte țări pe care se negociază valorile mobiliare emise de societatea comercială.**

Acțiunile emise de societate se tranzacționează pe piața românească de capital prin intermediul Sistemului de Tranzacționare Arena administrat de către Bursa de Valori București, piața de tranzacționare RGBS.

Evidența acționarilor este ținută de SC Depozitarul Central S.A. București. La data de 31.12.2008, structura acționariatului este următoarea :

- a) 874.900 acțiuni aparțin D-lui Popescu Mihail , reprezentând 51,61 % ,
- b) 295.844 acțiuni aparțin SIF Banat-Crișana , reprezentând 17,45 %;
- c) 214.177 acțiuni aparțin D-lui Morariu Emil, reprezentând 12,63%;
- d) 309.222 acțiuni aparțin altor acționari persoane fizice, adică 18,24%.
- e) 1.200 acțiuni aparțin altor acționari persoane juridice, adică 0,07%

Evoluția cursului acțiunilor SC Mobex SA pe parcursul anului 2008 este prezentată în figura următoare:



Graficul de mai sus prezintă evoluția prețului acțiunilor SC Mobex SA pe parcursul perioadei 01.01.2008 – 31.12.2008, fluctuând între un minim de 11,5 lei/acțiune și un maxim de 19,5 lei/acțiune. Comparativ cu anul 2007, se observă însă o stabilizare a prețului acțiunilor, înregistrându-se o variație maximă de 8 lei/acțiune, față de anul anterior pe parcursul căruia s-a înregistrat un preț minim în februarie de 2,7 lei/acțiune și un preț maxim de 15,17 lei/acțiune în septembrie.

Pentru a putea realiza o comparație între lunile anului 2008, sub aspectul tranzacțiilor bursiere realizate pe simbolul MOBG, sunt relevante datele din tabelele de mai jos:

Denumire indicator	Ianuarie 2008	Februarie 2008	Martie 2008	Aprilie 2008	Mai 2008	Iunie 2008	
Preț mediu	14,06	16,35	16,63	17,42	19,48	18,09	
Volum tranzacționat	9.594	74.644	10.419	19.853	212.575	3.285	
Număr tranzacții	78	90	78	136	76	35	
Denumire indicator	Iulie 2008	August 2008	Septembrie 2008	Octombrie 2008	Noiembrie 2008	Decembrie 2008	01.01.2008 – 31.12.2008
Preț mediu	16,00	16,12	15,87	15,95	13,14	12,75	18,22

**SERVICIU ACȚIONARIAT S.C. MOBEX S.A.**

Volum tranzacționat	10.485	2.942	2.752	1.805	345	2.676	351.375
Număr tranzacții	54	30	25	16	4	16	639

Pe baza acestor date se pot formula următoarele concluzii în ceea ce privește anul 2008:

- pe parcursul primelor șase luni ale anului 2008 prețul mediu lunar s-a înscris pe un trend ascendent, realizându-se un număr de 493 tranzacții, care reprezintă 77% din totalul tranzacțiilor finalizate pe parcursul anului analizat. În semestrul al doilea, prețul mediu lunar a înregistrat o scădere continuă, respectând trendul general al pieței de capital din România;
- volumul tranzacționat a prezentat un maxim în luna mai, respectiv 212.575 acțiuni, reprezentând 60% din volumul tranzacționat pe parcursul întregului an. Aceste acțiuni au fost tranzacționate la un preț mediu lunar maxim de 19,48 lei/acțiune. Numărul mare de acțiuni tranzacționate la prețul maxim pe parcursul lunii mai, a determinat înregistrarea unui preț mediu ponderat anual ridicat față de celelalte luni ale anului 2008. Prețul minim lunar a fost înregistrat în luna decembrie, la un volum tranzacționat de 2.676 acțiuni și reprezentând 65% din prețul mediu înregistrat în luna mai ;
- în perioada 01.01.2007 – 31.12.2007 au avut loc 129 tranzacții pe simbolul MOBG, volumul tranzacționat fiind de 180.100 acțiuni, iar prețul mediu ponderat fiind de 8,960 lei/acțiune, iar în perioada 01.01.2008 – 31.12.2008 au avut loc 639 tranzacții, fiind tranzacționate 351.375 acțiuni la un preț mediu ponderat de 18,22 lei/acțiune. Se observă o creștere semnificativă la nivelul tuturor indicatorilor în anul 2008, comparativ cu 2007.

Societatea a înregistrat un profit net pe acțiune de 2,21 lei/acțiune în anul 2008 și de 1,34 lei/acțiune în anul 2007, reprezentând o creștere de 65%.

### **3.2. Descrierea politicii societății comerciale cu privire la dividende. Precizarea dividendelor cuvenite/plătite/acumulate în ultimii 3 ani și, dacă este cazul, a motivelor pentru eventuala micșorare a dividendelor pe parcursul ultimilor 3 ani.**

Politica de dividend a societății reprezintă opțiunea acesteia între distribuirea parțială sau totală a profitului net sub formă de dividende și/sau capitalizarea totală a acestuia.

Pe parcursul ultimelor 3 exerciții financiare, societatea a aprobat, repartizat și distribuit dividende astfel:

- aferent exercițiului financiar 2005	469.000,23 lei
- aferent exercițiului financiar 2006	1.009.000 lei
- aferent exercițiului financiar 2007	1.407.135 lei

Profitul înregistrat în anul 2008, în cuantum de 3.746.452 lei, va rămâne profit nerepartizat, conform hotărârii AGOA, până la următoarea Adunare Generală, când se va stabili destinația acestuia în funcție de performanțele economice ale societății și de conjunctura economică.

### **3.3. Descrierea oricăror activități ale societății comerciale de achiziționare a propriilor acțiuni.**

În perioada de raportare societatea nu a recurs la răscumpărarea propriilor acțiuni.

### **3.4. În cazul în care societatea comercială are filiale, precizarea numărului și a valorii nominale a acțiunilor emise de societatea mamă deținute de filiale.**

Societatea nu face parte dintr-un grup și nu deține la rândul său filiale.

Referitor la tranzacțiile cu părți afiliate, în conformitate cu standardele internaționale de raportare financiară, părțile se consideră afiliate în cazul în care una din părți, fie prin proprietate, drepturi contractuale, relații familiale sau de altă natură, are posibilitatea de a controla în mod direct sau de a influența în mod semnificativ cealaltă parte.

Societatea deține titluri de participare la patru societăți, dar la nici una nu are participare strategică. Aceste dețineri se prezintă astfel:

<b>Societatea</b>	<b>Suma subscrisă</b>	<b>Cota de participare</b>
S.C. ROBEX SRL	5760	12,39%
Bursa Română de Mărfuri S.A.	100	0,10%
IM ROBUR Chișinău	1248	0,80%
Expo Mureș, Târgu-Mureș	500	0,10%
<b>TOTAL</b>	<b>7.608</b>	

S.C. ROBEX S.R.L. a fost client S.C. MOBEX S.A. pentru o sumă de 2.254 lei. Prețul promovat a fost conform ofertei generale de prețuri, iar la data bilanțului valoarea facturilor a fost încasată.

Persoane afiliate SC MOBEX SA sunt:

-dl. Popescu Mihail care deține 51,61% din capitalul social;

- MDL Mobistil București.

Cu persoana afiliată MDL Mobilstil SRL București s-au derulat vânzări de mobilă a căror valoare în anul 2008 a fost de 1.860.635 lei.

**3.5. În cazul în care societatea comercială a emis obligațiuni și/sau alte titluri de creanță, prezentarea modului în care societatea comercială își achită obligațiile față de deținătorii de astfel de valori mobiliare.**

În perioada de raportare societatea nu a emis obligațiuni și/sau alte titluri de creanță.

#### **4. Conducerea societății comerciale**

##### **4.1. Prezentarea listei administratorilor societății comerciale:**

Conducerea societății este asigurată de un consiliu de administrație format din:

- ✓ Ing. Popescu Mihail - președinte C.A.
- ✓ Ec. Groșan Gheorghe- membru C.A.
- ✓ Meghea Daniela - membru C.A.
- ✓ Meghea Mihai George- membru C.A.
- ✓ Fava Nicolae Lucian- membru C.A

Nu există acorduri, înțelegeri sau legături de familie între consiliul de administrație și terțe persoane.

Nu există persoane afiliate societății comerciale.

##### **4.2. Prezentarea listei membrilor conducerii executive a societății comerciale.**

Conducerea executivă și operațională a activității societății este asigurată de:

- ✓ Director general- Ing. Egri Petre Daniel
- ✓ Director economic- ec. Cioatră Olivia
- ✓ Director export- Butnaru Maria
- ✓ Director tehnic- Vasilca Ioan
- ✓ Director comercial – Laslo Gheorghe

Nu există acorduri, înțelegeri sau legături de familie între conducerea executivă și terțe persoane.

**4.3. Pentru toate persoanele prezentate la 4.1. și 4.2. precizarea eventualelor litigii sau proceduri administrative în care au fost implicate, în ultimii 5 ani, referitoare la**

**activitatea acestora în cadrul emitentului, precum și acelea care privesc capacitatea respectivei persoane de a-și îndeplini atribuțiile în cadrul emitentului.**

Nu este cazul.

### **5. Situația financiar-contabilă**

Analiza situației economico-financiare a societății, comparativ cu perioada de raportare precedentă și cu situația existentă la începutul exercițiului, vizează următoarele aspecte:

- a) Elemente de bilanț: active care reprezintă cel puțin 10% din total active; numerar și alte disponibilități lichide; profituri reinvestite; total active curente; total pasive curente;**

√ Elemente de active care reprezintă cel puțin 10 % din valoarea totală a activelor:

<b>Denumire indicator</b>	<b>La 01.01.2008 lei</b>	<b>Pondere în total (%)</b>	<b>La 31.12.2008 lei</b>	<b>Pondere în total (%)</b>	<b>Variație (+/-) lei</b>
<b>Active imobilizate</b>	9.073.781	30,98%	9.258.404	29,26%	184.623
<b>Active circulante</b>	20.204.618	69,99%	22.380.104	70,72%	2.175.486
<b>Total active</b>	<b>29.285.850</b>	<b>-</b>	<b>31.645.528</b>	<b>-</b>	<b>2.359.678</b>

Această situație relevă o creștere a activelor totale cu 2.360.109 lei de la 29.285.850 lei, valoare înregistrată la data de 01.01.2008, la valoarea de 31.645.528 lei înregistrată la data de 31.12.2008. De asemenea, se poate constata o creștere a ponderii activelor circulante în totalul activelor, în condițiile în care valoarea activelor imobilizate a crescut în valoare absolută cu 184.623 lei, iar activele circulante cu 2.175.486 lei.

√ Elemente de active imobilizate care depășesc 10% din valoarea totală a activelor imobilizate:

<b>Denumire indicator</b>	<b>La 01.01.2008 lei</b>	<b>Pondere în total %</b>	<b>La 31.12.2008 lei</b>	<b>Pondere în total %</b>	<b>Variație (+/-) lei</b>
<b>Active imobilizate corporale</b>	9.014.773	99,35%	9.224.804	99,64%	210.031
<b>Total active imobilizate</b>	<b>9.073.781</b>	<b>-</b>	<b>9.258.404</b>	<b>-</b>	<b>184.623</b>

**SERVICIU ACȚIONARIAT S.C. MOBEX S.A.**

Se observă o creștere a activelor imobilizate cu 184.623 lei, în principal pe seama creșterii imobilizărilor corporale cu 210.031 lei, dar temperată de scăderea imobilizărilor necorporale. În categoria activelor imobilizate, ponderea majoritară o dețin imobilizările corporale care au cunoscut o creștere față de perioada de raportare precedentă, respectiv cu 0,29%.

√ Elemente de active circulante care depășesc 10 % din valoarea totală a activelor circulante:

Denumire indicator	La 01.01.2008 lei	Pondere în total (%)	La 31.12.2008 lei	Pondere în total (%)	Variație (+/-) lei
Creanțe	5.503.796	27,24%	6.936.169	30,99%	1.432.373
Stocuri	13.431.291	66,48%	14.841.498	66,31%	1.401.207
<b>Total active circulante</b>	<b>20.204.618</b>	-	<b>22.380.104</b>	-	<b>2.175.486</b>

Creșterea activelor circulante, în sumă absolută de 2.175.486 lei, este rezultatul creșterii valorii stocurilor cu 1.401.207 lei, care și-au diminuat ponderea în activele circulante cu 0,17%, și creșterea valorii creanțelor în sumă absolută de 1.432.373 lei, care și-au majorat ponderea cu 3,75%. Această majorare a nivelului creanțelor a fost determinată de înregistrarea unei sume de 904.273 lei la operațiuni în curs de clarificare, reprezentând contribuția la bugetul de stat pentru persoane cu handicap neîncadrate, calculată de inspectorii din cadrul Administrației Financiare Mureș și contestată de S.C. MOBEX S.A. Societatea analizată a avut câștig de cauză și suma respectivă a a fost decontată în cursul lunii ianuarie 2009.

√ Elemente de numerar și disponibilități lichide:

Denumire indicator	La 01.01.2008 lei	La 31.12.2008 lei	Variație (+/-) lei
<b>Casa și conturi la bănci</b>	1.269.531	602.437	- 667.094

În cadrul elementelor de numerar, se observă o scădere în valoare de 667.094 lei, respectiv cu 47,45%, față de începutul anului 2008, afectând negativ trezoreria netă și poziția financiară a societății.

√ Situația activelor și pasivelor curente ale societății:

**SERVICIU ACȚIONARIAT S.C. MOBEX S.A.**

Denumire indicator	La 01.01.2008 lei	La 31.12.2008 lei	Variație (+/-) lei
Active circulante	20.204.618	22.380.104	2.175.486
Datorii ce trebuie plătite în termen de un an	11.646.666	11.990.050	343.384

Se constată o creștere ușoară a datoriilor curente față de perioada de referință, dar creșterea semnificativă a activelor circulante determină și o creștere a gradului de lichiditate generală a societății de la 1,73 aferent anului 2007, la 1,86, ceea ce comportă o influență pozitivă asupra capacității societății de a onora datoriile curente.

√ Situația datoriilor societății se prezintă astfel:

Denumire indicator	La 01.01.2008 lei	La 31.12.2008 lei	Variație (+/-) lei
Datorii ce trebuie plătite în termen mai mare de un an	2.879.676	2.658.128	- 221.548
Datorii ce trebuie plătite în termen de un an	11.646.666	11.990.050	343.384
<b>Total datorii</b>	<b>14.526.342</b>	<b>14.648.178</b>	<b>121.836</b>

Se constată o creștere a datoriilor curente, temperată de scăderea în valoare de 221.548 lei a datoriilor care trebuie plătite în termen mai mare de un an.. Datoriile totale au crescut cu 0.84% față de perioada de referință, influențând nesemnificativ gradul de îndatorare generală a societății, precum și nivelul său de independență financiară.

√ Total active și pasive:

Denumire indicator	La 01.01.2008 lei	La 31.12.2008 lei	Variație (+/-) lei
Total active	29.285.850	31.645.528	2.359.678
Total pasive	29.285.850	31.645.528	2.359.678

Influența pozitivă la nivelul pasivelor totale o exercită evoluția capitalului propriu care a crescut de la 14.080.522 lei (la data de 01.01.2008) până la 16.419.840 lei (la data de 31.12.2008), consolidând astfel **rata de solvabilitate patrimonială** a societății, care a crescut astfel de la 48,08% la 51,89%. Calculată ca raport între capitalurile proprii și totalul pasivelor, rata solvabilității patrimoniale reprezintă rezultatul unei activități

eficiente, depășirea pragului minim (30%) reflectând un grad ridicat de acoperire a datoriilor pe termen scurt, mediu și lung din capitalul propriu al societății analizate.

**Indicatorul lichidității curente** oferă garanția acoperirii datoriilor curente din activele curente și înregistrează o ușoară creștere în anul 2008 față de 2007 de la 1,73 la 1,87. Ținând cont de faptul că valoarea recomandată a acestui indicator este de 2, se consideră că societatea poate să își acopere datoriile curente din activele curente în mod rezonabil.

**Indicatorul privind acoperirea dobânzilor** determină de câte ori poate achita societatea cheltuielile cu dobânda. Cu cât valoarea acestuia este mai mică, cu atât poziția societății este mai riscantă. În anul 2008, SC Mobex S.A a înregistrat un coeficient privind acoperirea dobânzilor de 10,69, față de 2007 când acest coeficient înregistra un nivel de 6,01, pe fondul creșterii profitului brut înaintea plății dobânzii și a scăderii cheltuielilor cu dobânda aferentă capitalurilor împrumutate.

**Viteza de rotație a stocurilor** exprimă numărul de zile de stocare a materiilor prime și a materialelor. Valoarea acestui indicator a scăzut de la 61 zile în 2007 la 59 zile în 2008 fapt care indică o gestionare mai eficientă a resurselor investite în active curente de natura stocurilor.

**Indicatorul gradului de îndatorare** arată limita până la care firma este finanțată din alte surse decât fondurile proprii. Se calculează ca raport între valoarea capitalului împrumutat și valoarea capitalului propriu. La sfârșitul perioadei de raportare, acest indicator avea o valoare de 16,19%, față de 20,45% cât se înregistra la sfârșitul perioadei precedente de raportare, ceea ce denotă o consolidare a gradului de independență și securitate financiară.

**b) Contul de profit și pierderi: vânzări nete; venituri brute; elemente de costuri și cheltuieli cu o pondere de cel puțin 20% în vânzările nete sau în veniturile brute; provizioane de risc și pentru diverse cheltuieli; referire la orice vânzare sau oprire a unui segment de activitate efectuată în ultimul an sau care urmează a se efectua în următorul an; dividende declarate și plătite;**

Comparativ cu situația existentă la sfârșitul anului de raportare anterior, la 31.12.2008 analiza principalilor indicatori de performanță financiară a societății se prezintă astfel:

<b>Denumire indicator</b>	<b>La 01.01.2008 lei</b>	<b>La 31.12.2008 lei</b>
---------------------------	------------------------------	------------------------------

**SERVICIU ACȚIONARIAT S.C. MOBEX S.A.**

Cifra de afaceri	44.123.401	52.251.819
Venituri din exploatare	53.731.945	61.071.254
Cheltuieli cu personalul	20.608.426	23.436.053
Cheltuieli de exploatare	49.226.864	54.900.123
<b>Rezultat din exploatare</b>	<b>4.505.081</b>	<b>6.171.131</b>
Venituri financiare	543.078	481.744
Cheltuieli financiare	2.158.562	2.064.376
<b>Rezultatul financiar</b>	<b>-1.615.484</b>	<b>-1.582.632</b>
Venituri totale	54.275.023	61.552.998
Cheltuieli totale	51.385.426	56.964.499
<b>Profitul net</b>	<b>2.268.013</b>	<b>3.746.452</b>

√ Situația vânzărilor nete și a veniturilor brute:

Denumire indicator	La 01.01.2008 lei	La 31.12.2008 lei	Variație (+/-) lei
<b>Vânzări nete</b>	44.123.401	52.251.819	8.128.418

Cifra de afaceri înregistrată de S.C. Mobex S.A. la 31.12.2008 este de 52.251.819 lei, în creștere cu 8.128.418 lei față de aceeași perioadă a anului anterior, ceea ce în termeni relativi reprezintă o majorare cu 18,42%. Această creștere este determinată, în principal de creșterea veniturilor din producția vândută cu 7.216.403 lei în perioada analizată, față de 01.01.2008, coroborată cu creșterea înregistrată la nivelul veniturilor obținute din vânzarea mărfurilor.

Creșterea cheltuielilor de exploatare de la 49.226.864 lei (la 01.01.2008) până la 54.900.123 lei (la 31.12.2008) este determinată, în primul rând, de creșterea cheltuielilor cu personalul, în proporție de 50%, urmată de creșterea cheltuielilor cu materiile prime și cu materialele consumabile. Cu toate acestea, profitul societății la nivelul activității de exploatare a crescut cu 36,98%, comparativ cu perioada de referință, pe fondul unei creșteri mai accentuate a veniturilor în raport cu creșterea cheltuielilor.

La nivelul activității de finanțare, societatea a înregistrat o scădere atât la nivelul veniturilor financiare, cât și la nivelul cheltuielilor financiare, comparativ cu aceeași perioadă a anului anterior, micșorându-se totuși pierderea financiară de la 1.615.484 lei până la 1.582.632 lei.

√ Elemente de costuri și cheltuieli cu o pondere de cel puțin 20 % din vânzările nete:

Denumire indicator	La 01.01.2008 lei	Pondere în total (%)	La 31.12.2008 lei	Pondere în total (%)	Variație (+/-) lei
--------------------	----------------------	----------------------	----------------------	----------------------	-----------------------

**SERVICIU ACȚIONARIAT S.C. MOBEX S.A.**

<b>Cheltuieli cu personalul</b>	20.608.426	46,70%	23.436.053	44,85%	2.827.627
<b>Cheltuieli cu materiile prime</b>	17.685.637	40,08%	19.500.824	37,32%	1.815.187

Din tabelul de mai sus, se observă scăderea ponderii cheltuielilor cu materiile prime și materialele consumabile în vânzările nete ale societății cu 2,76% la data de 31.12.2008, față de 01.01.2008. Aceeași evoluție a avut și ponderea cheltuielilor cu personalul în vânzările nete care a scăzut cu 1,85%.

La data bilanțului, societatea înregistrează provizioane după cum urmează:

- provizioane pentru materii prime depreciate și fără mișcare în valoare de 207.116 lei;
- provizioane pentru deprecierea producției în curs de execuție în valoare de 2.525 lei;
- provizioane pentru deprecierea produselor finite și a mărfurilor în valoare de 48.869 lei;
- provizioane pentru deprecierea creanțelor-clienți în valoare de 141.772 lei.

Profitul net aferent perioadei de raportare, conform hotărârii AGOA va rămâne în categoria profit nerepartizat, până la următoarea Adunare generală, când se va stabili destinația acestuia în funcție de situația economică micro și macroeconomică.

**c) Cash flow: toate schimbările intervenite în nivelul numerarului în cadrul activității de bază, investițiilor și activității financiare, nivelul numerarului la începutul și la sfârșitul perioadei;**

Disponibilitățile bănești ale societății au înregistrat la data de 31.12.2008 o scădere față de aceeași perioadă a anului anterior cu 667.094 lei în valoare absolută, în termeni procentuali cu 52,54 %.

Fluxul de numerar din exploatare este de 1.004.112 lei și se compune din profit, amortizare și provizioane incluse în costuri, variația stocurilor, variația creanțelor, variația furnizorilor și clienților creditori și variația altor elemente de activ și pasiv.

Din activitatea de investiții a societății s-a degajat pe parcursul anului curent un flux de numerar negativ în valoare de 1.122.039 lei.

În ce privește activitatea de finanțare a societății, a fost degajat un flux negativ de numerar de 549.167 lei, pe fondul restituirii unor credite atât pe termen scurt, cât și pe termen mediu și lung

La data de 31.12.2008, societatea nu înregistrează obligații restante față de bugetul de stat, bugetele locale sau bugetul asigurărilor sociale, în schimb înregistrează plăți restante către furnizori în sumă de 1.279.381 lei după cum urmează:

-furnizori restanți peste 30 de zile: 906.284 lei

-furnizori restanți peste 90 de zile: 294.216 lei

-furnizori restanți peste un an: 78.881 lei

## **Concluzii**

În baza analizelor efectuate în prezentul raport, societatea a exploatat resursele financiare, materiale și umane într-o manieră eficientă concretizată prin următorii indicatori:

- Veniturile din exploatare au cunoscut o majorare în raport cu perioada de referință (13,66%), la fel și cheltuielile aferente realizării acestora (11,52%), determinând o creștere a rezultatului din exploatare (36,98%);
- Rezultatul net al exercițiului financiar s-a concretizat într-un profit în valoare de 3.746.452 lei, în creștere cu 65,19%;
- Rentabilitatea economică în perioada analizată este în creștere cu 2,44% față de 2007. Această creștere se datorează în primul rând faptului că rata de creștere a veniturilor este mai mare cu 23,6% față de rata de creștere a cheltuielilor.

## **Semnături**

**Director general,**

**EGRI P. DANIEL**



**Director economic,**

**CIOATĂ OLIVIA**



Judetul: 26--MURES

Entitate: SC MOBEX SA

Adresa: localitatea TG MURES, str. CAPRIOAREI, nr. 2, tel. 217424

Numar din registrul comertului: J26/8/1991

Forma de proprietate: 34--Societati comerciale pe actiuni

Activitatea preponderanta (cod si denumire clasa CAEN): 3109--Fabric.mobila n.c.a.

Cod unic de inregistrare: 1222544

D.G.F.P. MUREȘ  
A.F.P. pt. CONTRIBUABILI MIJLOCN  
INTRARE D/2  
Nr. 12 Data 16 APR 2009

## BILANT

la data de 31.12.2008

Formularul 10 - pagina 1

- lei -

Denumirea indicatorului	Nr. rd.	SOLD LA	
		01.01.2008	31.12.2008
A	B	1	2
<b>A. ACTIVE IMOBILIZATE</b>			
<b>I. IMOBILIZARI NECORPORALE</b>			
1. Cheltuieli de constituire (ct.201-2801)	01	0	0
2. Cheltuieli de dezvoltare (ct.203-2803-2903)	02	0	0
3. Concesiuni, brevete, licente, marci comerciale, drepturi si active similare si alte imobilizari necorporale (ct.205+208-2805-2808-2905-2908)	03	51400	25992
4. Fond comercial (ct.2071-2807-2907)	04	0	0
5. Avansuri si imobilizari necorporale in curs de executie(ct.233+234-2933)	05	0	0
TOTAL: (rd.01 la 05)	06	51400	25992
<b>II. IMOBILIZARI CORPORALE</b>			
1. Terenuri si constructii (ct.211+212-2811-2812-2911-2912)	07	3037101	2927933
2. Instalatii tehnice si masini (ct.213-2813-2913)	08	5799705	5708823
3. Alte instalatii, utilaje si mobilier (ct.214-2814-2914)	09	77228	109692
4. Avansuri si imobilizari corporale in curs de executie (ct.231+232-2931)	10	100739	478356
TOTAL: (rd.07 la 10)	11	9014773	9224804
<b>III. IMOBILIZARI FINANCIARE</b>			
1. Actiuni detinute la entitatile afiliate (ct.261-2961)	12	0	0
2. Imprumuturi acordate entitatilor afiliate (ct.2671+2672-2964)	13	0	0
3. Interese de participare (ct.263-2962)	14	0	0
4. Imprumuturi acordate entitatilor cu interese de participare (ct.2673+2674-2965)	15	0	0
5. Investitii detinute ca imobilizari (ct.265-2963)	16	7608	7608
6. Alte imprumuturi (ct.2675+2676+2678+2679-2966-2968)	17	0	0
TOTAL (rd.12 la 17)	18	7608	7608
ACTIVE IMOBILIZATE - TOTAL (rd.06+11+18)	19	9073781	9258404
<b>B. ACTIVE CIRCULANTE</b>			
<b>I. STOCURI</b>			
1. Materii prime si materiale consumabile (ct.301+302+303+/-308+351+358+381+/-388-391-392-3951-3958-398)	20	3155493	3288574
2. Productia in curs de executie (ct.331+332+341+/-348-393-3941-3952)	21	5882646	5333588
3. Produse finite si marfuri (ct.345+346+/-348+354+356+357+361+/-368+371+/-378-3945-3946-3953-3954-3956-3957-396-397-4428)	22	4354116	6177411
4. Avansuri pentru cumparari de stocuri (ct.4091)	23	39036	41925
TOTAL (rd.20 la 23)	24	13431291	14841498
<b>II. CREANTE (Sumele care urmeaza sa fie incasate dupa o perioada mai mare de un an trebuie prezentate separat pentru fiecare element)</b>			
1. Creante comerciale (ct.2675+2676+2678+2679-2966-2968+4092+411+413+418-491)	25	4423508	5664210
2. Sume de incasat de la entitatile afiliate (ct.451-495)	26	0	0
3. Sume de incasat de la entitati cu interese de participare (ct.453-495)	27	0	0
4. Alte creante (ct.425+4282+431+437+4382+441+4424+4428+444+445+446+447+4482+4582+461+473-496+5187)	28	1080288	1271959
5. Capital subscris si nevarsat (ct.456-495)	29	0	0
TOTAL (rd.25 la 29)	30	5503796	6936169

<b>III. INVESTITII PE TERMEN SCURT</b>			
1. Actiuni detinute la entitatile afiliate (ct.501-591)	31	0	0
2. Alte investitii pe termen scurt (ct.505+506+508-595-596-598+5113+5114)	32	0	0
TOTAL (rd.31+32)	33	0	0
<b>IV. CASA SI CONTURI LA BANCI (ct.5112+512+531+532+541+542)</b>			
ACTIVE CIRCULANTE - TOTAL (rd.24+30+33+34)	35	20204618	22380104
C.CHELTUIELI IN AVANS (ct.471)	36	7451	7020
<b>D.DATORII: SUMELE CARE TREBUIE PLATITE INTR-O PERIOADA DE PANA LA UN AN</b>			
1. Imprumuturi din emisiunea de obligatiuni (ct.161+1681-169)	37	0	0
2. Sume datorate institutiilor de credit (ct.1621+1622+1624+1625+1627+1682+5191+5192+5198)	38	4658231	4432088
3. Avansuri incasate in contul comenzilor (ct.419)	39	1692897	1446211
4. Datorii comerciale - furnizori (ct.401+404+408)	40	2801984	3531034
5. Efecte de comert de platit (ct.403+405)	41	0	0
6. Sume datorate entitatilor afiliate (ct.1661+1685+2691+451)	42	0	0
7. Sume datorate entitatilor cu interese de participare (ct.1663+1686+2692+453)	43	0	0
8. Alte datorii, inclusiv datoriile fiscale si datoriile privind asigurarile sociale (ct.1623+1626+167+1687+2693+421+423+424+426+427+4281+431+437+4381+441+4423+4428+444+446+447+4481+455+456+457+4581+462+473+509+5186+5193+5194+5195+5196+5197)	44	2493554	2580717
TOTAL (rd.37 la 44)	45	11646666	11990050
E.ACTIVE CIRCULANTE NETE/ DATORII CURENTE NETE (rd.35+36-45-62)	46	8565403	10397074
F.TOTAL ACTIVE MINUS DATORII CURENTE (rd.19+46)	47	17639184	19655478
<b>G.DATORII: SUMELE CARE TREBUIE PLATITE INTR-O PERIOADA MAI MARE DE UN AN</b>			
1. Imprumuturi din emisiunea de obligatiuni (ct.161+1681-169)	48	0	0
2. Sume datorate institutiilor de credit (ct.1621+1622+1624+1625+1627+1682+5191+5192+5198)	49	2879676	2658128
3. Avansuri incasate in contul comenzilor (ct.419)	50	0	0
4. Datorii comerciale - furnizori (ct.401+404+408)	51	0	0
5. Efecte de comert de platit (ct.403+405)	52	0	0
6. Sume datorate entitatilor afiliate (ct.1661+1685+2691+451)	53	0	0
7. Sume datorate entitatilor cu interese de participare (ct.1663+1686+2692+453)	54	0	0
8. Alte datorii, inclusiv datoriile fiscale si datoriile privind asigurarile sociale (ct.1623+1626+167+1687+2693+421+423+424+426+427+4281+431+437+4381+441+4423+4428+444+446+447+4481+455+456+457+4581+462+473+509+5186+5193+5194+5195+5196+5197)	55	0	0
TOTAL (rd.48 la 55)	56	2879676	2658128
<b>H. PROVIZIOANE</b>			
1. Provizioane pentru pensii si obligatii similare (ct.1515)	57	0	0
2. Provizioane pentru impozite (ct.1516)	58	0	0
3. Alte provizioane (ct.1511+1512+1513+1514+1518)	59	0	0
TOTAL (rd.57 la 59)	60	0	0
<b>I. VENITURI IN AVANS</b>			
- Subventii pentru investitii (ct.131+132+133+134+138)	61	678986	577510
- Venituri inregistrate in avans (ct.472)	62	0	0
TOTAL (rd.61+62)	63	678986	577510
<b>J. CAPITAL SI REZERVE</b>			
<b>I. CAPITAL</b>			
1. Capital subscris varsat (ct.1012)	64	4238358	4238358
2. Capital subscris nevarsat (ct.1011)	65	0	0
3. Patrimoniul regiei (ct.1015)	66	0	0
TOTAL (rd.64 la 66)	67	4238358	4238358
II. PRIME DE CAPITAL (ct.104)	68	14753	14753
III. REZERVE DIN REEVALUARE (ct.105)	69	0	0
<b>IV. REZERVE</b>			
1. Rezerve legale (ct.1061)	70	847671	847671
2. Rezerve statutare sau contractuale (ct.1063)	71	0	0

3. Rezerve reprezentand surplusul realizat din rezerve din reevaluare (ct.1065)	72	0	0
4. Alte rezerve (ct.1068)	73	8687531	7548410
TOTAL (rd.70 la 73)	74	7535202	8396081
Actiuni proprii (ct.109)	75	0	0
Castiguri legate de instrumentele de capitaluri proprii (ct.141)	76	0	0
Pierderi legate de instrumentele de capitaluri proprii (ct.149)	77	0	0
<b>V. PROFITUL SAU PIERDEREA REPORTAT (A)</b>			
Sold C (ct.117)	78	24196	24196
Sold D (ct.117)	79	0	0
<b>VI. PROFITUL SAU PIERDEREA EXERCITIULUI FINANCIAR</b>			
Sold C (ct.121)	80	2268013	3746452
Sold D (ct.121)	81	0	0
Repartizarea profitului (ct.129)	82	0	0
CAPITALURI PROPRII - TOTAL (rd.67+68+69+74-75+76-77+78-79+80-81-82)	83	14080522	16419840
Patrimoniul public (ct.1016)	84	0	0
CAPITALURI - TOTAL (rd.83+84)	85	14080522	16419840

**Administrator,**

Numele si prenumele :

EGRI P. DANIEL

Semnătura

Stampila unității

**Intocmit,**

Numele si prenumele :

CIOATA OLIVIA

Calitatea :

DIRECTOR ECONOMIC

Nr. de inregistrare in organismul profesional :

Semnătura

A handwritten signature in black ink, appearing to be "Cioata Olivia".

**CONTUL DE PROFIT SI PIERDERE**

la data de 31.12.2008

Formularul 20 - pagina 1

- lei -

Denumirea indicatorului	Nr. rd.	Realizări în perioada de raportare	
		31.12.2007	31.12.2008
A	B	1	2
1.Cifra de afaceri netă (rd.02 la 05)	01	44123401	52251819
Productia vândută (ct.701+702+703+704+705+706+708)	02	39390980	46607383
Venituri din vânzarea mărfurilor (ct.707)	03	4732421	5644436
Venituri din dobanzi inregistrate de entitatile al caror obiect de activitate il constituie leasingul (ct. 766)	04	0	0
Venituri din subventii de exploatare aferente cifrei de afaceri nete (ct.7411)	05	0	0
2.Variatia stocurilor de produse finite (ct.711) Sold C	06	8399817	8601366
si a productiei in curs de executie Sold D	07	0	0
3.Productia realizata de entitate pentru scopurile sale proprii si capitalizata (ct.721+722)	08	121184	38414
4.Alte venituri din exploatare (ct.7417+758)	09	1087543	179655
VENITURI DIN EXPLOATARE - TOTAL (rd.01+06-07+08+09)	10	53731945	61071254
5. a) Cheltuieli cu materiile prime si materialele consumabile (ct.601+602-7412)	11	17885837	19500824
Alte cheltuieli materiale (ct.603+604+606+608)	12	424988	332105
b) Alte cheltuieli externe (cu energie si apa) (ct.605-7413)	13	2403947	2848813
c) Cheltuieli privind mărfurile (ct.607)	14	3648187	4227522
6.Cheltuieli cu personalul (rd.16+17), din care:	15	20608426	23436053
a) Salarii si indemnizatii (ct.641+642-7414)	16	16262388	18717198
b) Cheltuieli cu asigurările si protectia socială (ct.645-7415)	17	4346038	4718855
7. a) Ajustari de valoare privind imobilizările corporale si necorporale (rd.19-20)	18	864022	937416
a.1) Cheltuieli (ct.6811+6813)	19	864022	937416
a.2) Venituri (ct.7813)	20	0	0
b) Ajustari de valoare privind activele circulante (rd.22-23)	21	1092118	583904
b.1) Cheltuieli (ct.654+6814)	22	1266335	675890
b.2) Venituri (ct.754+7814)	23	174217	91986
8. Alte cheltuieli de exploatare (rd.25 la 28)	24	2501539	3233486
8.1 Cheluieli privind prestatiile externe (ct.611+612+613+614+621+622+623+624+625+626+627+628-7416)	25	1699823	2451817
8.2 Cheltuieli cu alte impozite, taxe si vărsaminte asimilate (ct.635)	26	293784	274089
8.3 Cheltuieli cu despăgubiri, donatii si activele cedate (ct.658)	27	507932	507580
Cheltuieli privind dobanzile de refinantare inregistrate de entitatile al caror obiect de activitate il constituie leasingul (ct. 666)	28	0	0
Ajustări privind provizioanele (rd.30-31)	29	0	0
- Cheltuieli (ct.6812)	30	0	0
- Venituri (ct.7812)	31	0	0
CHELTUIELI DE EXPLOATARE - TOTAL (rd.11 la 15 +18+21+24+29)	32	49228864	54900123
PROFITUL SAU PIERDEREA DIN EXPLOATARE - Profit (rd.10-32)	33	4505081	6171131
- Pierdere (rd.32-10)	34	0	0
9. Venituri din interese de participare (ct.7611+7613)	35	34623	0
- din care, veniturile obtinute de la entitatile afiliate	36	0	0
10.Venituri din alte investitii si imprumuturi care fac parte din activele imobilizate (ct.763)	37	0	0
- din care, veniturile obtinute de la entitatile afiliate	38	0	0
11. Venituri din dobânzi (ct.766)	39	5853	13067
- din care, veniturile obtinute de la entitatile afiliate	40	0	0
Alte venituri financiare (ct.762+764+765+767+768)	41	502602	488677
VENITURI FINANCIARE - TOTAL (rd.35+37+39+41)	42	543078	481744
12.Ajustari de valoare privind imobilizarile financiare si a investitiilor financiare detinute ca active circulante (rd.44-45)	43	0	0
- Cheltuieli (ct.686)	44	0	0
- Venituri (ct.786)	45	0	0
13. Cheltuieli privind dobânzile (ct.666-7418)	46	576984	473536
- din care, cheltuielile in relatia cu entitatile afiliate	47	0	0
Alte cheltuieli financiare (ct.663+664+665+667+668)	48	1581578	1590840
CHELTUIELI FINANCIARE - TOTAL (rd.43+46+48)	49	2158562	2064376
PROFITUL SAU PIERDEREA FINANCIAR(A) - Profit (rd.42-49)	50	0	0
- Pierdere (rd.49-42)	51	1615484	1582632

14. PROFITUL SAU PIERDEREA CURENT(A) - Profit (rd.10+42-32-49)	52	2889597	4588499
- Pierdere (rd.32+49-10-42)	53	0	0
15. Venituri extraordinare (ct.771)	54	0	0
16. Cheltuieli extraordinare (ct.671)	55	0	0
17. PROFITUL SAU PIERDEREA DIN ACTIVITATEA EXTRAORDINARA - Profit (rd.54-55)	56	0	0
- Pierdere (rd.55-54)	57	0	0
VENITURI TOTALE (rd.10+42+54)	58	54275023	61552998
CHELTUIELI TOTALE (rd.32+49+55)	59	51385426	56964499
PROFITUL SAU PIERDERA BRUTA - Profit (rd.58-59)	60	2889597	4588499
- Pierdere (rd.59-58)	61	0	0
18. Impozitul pe profit (ct.691)	62	621584	842047
19. Alte impozite neprezentate la elementele de mai sus (ct. 698)	63	0	0
20. PROFITUL SAU PIERDERA NET(A) A EXERCITIULUI FINANCIAR	64	2268013	3746452
- Profit (rd.60-61-62-63)			
- Pierdere (rd.61+62+63-60)	65	0	0

## Administrator,

Numele si prenumele :

EGRI P. DANIEL

## Intocmit,

Numele si prenumele :

CIOATA OLIVIA

Calitatea :

DIRECTOR ECONOMIC

Nr. de inregistrare in organismul profesional :

Semnătura

Stampila unității



Semnătura

A handwritten signature in black ink, appearing to be "Cioata Olivia".

## DATE INFORMATIVE

la data de 31.12.2008

Formularul 30 - pagina 1

- lei -

I. Date privind rezultatul înregistrat				Nr. rd.	Nr. unități	Sume
Unități care au înregistrat profit				01	1	3746452
Unități care au înregistrat pierdere				02	0	0

II. Date privind plățile restante				Nr. rd.	Total col. 2+3, din care:	Pentru activitatea curentă	Pentru activitatea de investiții
A				B	1	2	3
Plăți restante - total (rd.04+08+14 la 18 +22), din care:				03	1279381	1197972	81409
Furnizori restanți - total (rd.05 la 07), din care:				04	1279381	1197972	81409
- peste 30 de zile				05	906284	828119	78165
- peste 90 de zile				06	294216	294216	0
- peste 1 an				07	78881	75637	3244
Obligații restante față de bugetul asigurărilor sociale - total (rd.09 la 13), din care:				08	0	0	0
- contribuții pentru asigurări sociale de stat datorate de angajatori, salariați și alte persoane asimilate				09	0	0	0
- contribuții pentru fondul asigurărilor sociale de sănătate				10	0	0	0
- contribuția pentru pensia suplimentară				11	0	0	0
- contribuții pentru bugetul asigurărilor pentru somaj				12	0	0	0
- alte datorii sociale				13	0	0	0
Obligații restante față de bugetele fondurilor speciale și alte fonduri				14	0	0	0
Obligații restante față de alți creditori				15	0	0	0
Impozite și taxe neplătite la termenul stabilit la bugetul de stat				16	0	0	0
Impozite și taxe neplătite la termenul stabilit la bugetele locale				17	0	0	0
Credite bancare nerambursate la scadență - total (rd.19 la 21)				18	0	0	0
- restante după 30 zile				19	0	0	0
- restante după 90 zile				20	0	0	0
- restante după 1 an				21	0	0	0
Dobânzi restante				22	0	0	0

III. Numărul mediu de salariați				Nr. rd.	31.12.2007	31.12.2008
Numărul mediu de salariați				23	1079	1039

IV. Plăți de dobânzi și redevențe			Nr. rd.	Sume ( lei)
Venituri brute din dobânzi plătite de persoanele juridice române către persoanele fizice nerezidente din statele membre ale Uniunii Europene, din care:			24	0
- impozitul datorat la bugetul de stat			25	0
Venituri brute din dobânzi plătite de persoanele juridice române către persoanele juridice afiliate *) nerezidente din statele membre ale Uniunii Europene, din care:			26	0
- impozitul datorat la bugetul de stat			27	0
Venituri din redevențe plătite de persoanele juridice române către persoane juridice afiliate *) nerezidente din statele membre ale Uniunii Europene, din care:			28	0
- impozitul datorat la bugetul de stat			29	0


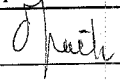
  

V. Tichete de masă			Nr. rd.	Sume (lei)
Contravaloarea tichetelor de masă acordate salariaților			30	1745638

VI. Cheltuieli de inovare **)				Nr. rd.	31.12.2007	31.12.2008
- chelt.de inovare finalizate în cursul perioadei				31	0	0
- chelt.de inovare în curs de finalizare în cursul perioadei				32	0	0
- chelt.de inovare abandonate în cursul perioadei				33	0	0

<b>Administrator,</b>	<b>Intocmit,</b>
Numele și prenumele : EGRI P. DANIEL	Numele și prenumele : CIOATA OLIVIA
	Calitatea : DIRECTOR ECONOMIC
	Nr.de înregistrare în organismul profesional:
Semnătura 	Semnătura 
Stampila unității	

## SITUATIA ACTIVEI IMOBILIZATE

Formularul 40 - pagina 1

- lei -

Elemente de imobilizari	Nr. rd.	Valori brute				Sold final (col.5=1+2-3)
		Sold initial	Cresteri	Reduceri		
				Total	Din care: dezmembrari si casari	
A	B	1	2	3	4	5
<b>Imobilizari necorporale</b>						
Cheltuieli de constituire si cheltuieli de dezvoltare	01	0	0	0	X	0
Alte imobilizari	02	95091	0	0	X	95091
Avansuri si imobilizari necorporale in curs	03	0	0	0	X	0
TOTAL (rd.01 la 03)	04	95091	0	0	X	95091
<b>Imobilizari corporale</b>						
Terenuri	05	588944	0	0	X	588944
Constructii	06	3145669	0	0	0	3145669
Instalatii tehnice si masini	07	9795512	703259	45959	18174	10452812
Alte instalatii, utilaje si mobilier	08	87840	41163	0	0	129003
Avansuri si imobilizari corporale in curs	09	100739	1259710	882093	X	478356
TOTAL (rd.05 la 09)	10	13718704	2004132	928052	18174	14794784
<b>Imobilizari financiare</b>	11	7608	0	0	X	7608
ACTIVE IMOBILIZATE - TOTAL (rd.04+10+11)	12	13821403	2004132	928052	18174	14897483

## SITUATIA AMORTIZARII ACTIVEI IMOBILIZATE

- lei -

Elemente de imobilizari	Nr. rd.	Sold initial	Amortizare in cursul anului	Amortizare aferenta imobilizarilor scoase din evidenta	Amortizare la sfarsitul anului (col.9=6+7-8)
A	B	6	7	8	9
<b>Imobilizari necorporale</b>					
Cheltuieli de constituire si cheltuieli de dezvoltare	13	0	0	0	0
Alte imobilizari	14	43691	25408	0	69099
TOTAL (rd.13+14)	15	43691	25408	0	69099
<b>Imobilizari corporale</b>					
Terenuri	16	0	0	0	0
Constructii	17	697512	109168	0	806680
Instalatii tehnice si masini	18	3995807	794142	45959	4743990
Alte instalatii, utilaje si mobilier	19	10612	8698	0	19310
TOTAL (rd.16 la 19)	20	4703931	912008	45959	5569980
AMORTIZARI - TOTAL (rd.15+20)	21	4747622	937416	45959	5639079

## SITUATIA PROVIZIOANELOR PENTRU DEPRECIERE

Formularul 40 - pagina 2

- lei -

Elemente de imobilizari	Nr. rd.	Sold initial	Provizioane constituite in cursul anului	Provizioane reluate la venituri	Sold final (col.13=10+11-12)
A	B	10	11	12	13
<b>Imobilizari necorporale</b>					
Cheltuieli de constituire si cheltuieli de dezvoltare	22	0	0	0	0
Alte imobilizari	23	0	0	0	0
Avansuri si imobilizari necorporale in curs	24	0	0	0	0
TOTAL (rd.22 la 24)	25	0	0	0	0
<b>Imobilizari corporale</b>					
Terenuri	26	0	0	0	0
Constructii	27	0	0	0	0
Instalatii tehnice si masini	28	0	0	0	0
Alte instalatii, utilaje si mobilier	29	0	0	0	0
Avansuri si imobilizari corporale in curs	30	0	0	0	0
TOTAL (rd.26 la 30)	31	0	0	0	0
<b>Imobilizari financiare</b>	32	0	0	0	0
PROVIZIOANE PENTRU DEPRECIERE - TOTAL (rd.25+31+32)	33	0	0	0	0

Administrator,

Numele si prenumele :

EGRI P. DANIEL

Semnătura

Stampila unității



Intocmit,

Numele si prenumele :

CIOATA OLIVIA

Calitatea :

DIRECTOR ECONOMIC

Nr.de inregistrare in organismul profesional :

Semnătura

A handwritten signature in black ink, appearing to read "Cioata Olivia".

Judetul: MURES

SC Mobex SA

Localitatea TG.MURES, Strada Caprioarei nr.2

Telefon: 217424

Numar inreg. in Registrul Comertului: J-26/8/1991

Forma de proprietate:34 Capital  
privat autohton

Activitatea preponderanta: Productia  
si comercializarea de mobilier din  
lemn

Cod CAEN: 3.109

Cod Fiscal: R 1222544

SITUATIA FLUXURILOR DE TREZORERIE  
la data de 31,12,2008

Denumirea indicatorului	Nr. Rd.	Exercitiul financiar	
		31,12,2007	31,12,2008
<b>Fluxuri de numerar</b>		<b>Lei</b>	<b>Lei</b>
+/- Profit sau pierdere	1	+2.268.013	+3.746.452
+Amortizarea inclusa in costuri		+864.022	+937.416
- Variatia stocurilor (+/-)	3	+1.604.125	+1.410.207
- Variatia creantelor (+/-)	4	-467.423	+1.432.373
+ Variatia furnizorilor si a clientilor creditorilor(+/-)	5	+316.600	+482.364
- Variatia altor elemente de activ (+/-)	6	-3.397	-431
+ Variatia altor pasive (+/-)	7	-1.334.105	1.319.971
<b>= Flux de numerar din activitatea de exploatare (A)</b>	<b>8</b>	<b>981.225</b>	<b>+1.004.112</b>
+ Sume din vanzarea activelor si mijloacelor fixe	9	+4.225	
- Achizitii de imobilizari corporale	10	+1.044.996	+1.083.625
- Cheltuieli pentru imobilizari corporale si necorporale executate in regie proprie	11		+38.414
<b>+ = Flux de numerar din activitatea de investitii (B)</b>	<b>12</b>	<b>-1.040.771</b>	<b>-1.122.039</b>
+Variatia imprumuturilor (+/-), din care	13	+347.393	-447.691
+ credite pe termen scurt de primit	14	+184.744	
- restituirii de credite pe termen scurt	15	-	+226.143
+ credite pe termen mediu si lung primite	16	+1.033.095	
- restituirii de credite pe termen mediu si lung	17	870.446	+221.548
+ Subventii primite pentru investitii	18	-106.189	-101.476
+ Dividende de platit	19	-	
<b>+ = Flux de numerar din activitatea financiara (C)</b>	<b>20</b>	<b>+241.204</b>	<b>-549.167</b>
= Disponibilitati banesti la inceputul perioadei	21	+1087.873	+1.269.531
<b>= Flux de numerar net (A+B+C)</b>	<b>22</b>	<b>+181.658</b>	<b>-667.094</b>
= Disponibilitati banesti la sfirsitul perioadei	23	+1.269.531	+602.437

DIRECTOR GENERAL,  
ING.EGRI P. DANIEL



DIRECTOR ECONOMIC  
EC.CIOATA OLIVIA

Judetul: MURES  
 SC MOBEX SA  
 Localitatea ,TG.MURES Strada Caprioarei nr.2  
 Telefon: 217424  
 Numar inreg. in Registrul Comertului:J-26/8/1991


Forma de proprietate: Capital privat 34  
 Activitatea preponderanta: Productia si  
 comercializarea de mobilier din lemn  
 Cod CAEN: 3.109  
 Cod Fiscal: RO 1222544

**SITUAȚIA MODIFICĂRILOR CAPITALULUI PROPRIU**  
 la data de 31 decembrie 2008

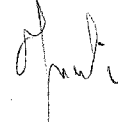
Elemente de capital propriu	Existent la 01/01/2008	Cresteri	Reduceri	Existent la 31/12/2008
Capital Social subscris varsat	4.238.358			4.238.358
Prime capital	14.753	0		14.753
Rezerve din reevaluare	0	0		0
Rezerve legale	847.671			847.671
Rezerve statutare si contractuale				0
Rezerve repr.surplus realizat din rezerve din reevaluare				0
Alte rezerve	6.687.531	900.534	39.655	7.548.410
Actiuni proprii				0
Rezerve din conversie				0
Rezultatul reportat reprezentand profit nerepartizat	2.268.013		2.268.013	0
Rezultatul reportat provenit din adoptarea pentru prima data a IAS, mai putin IAS29	24.196			24.196
Rezultatul reportat provenit din corectarea erorilor contabile				0
Rezultatul reportat provenit din trecerea la aplicarea Reglementarilor contabile conforme cu Directiva a patra a CEE				0
Rezultatul exercitiului financiar	2.268.013	3.746.452	2.268.013	3.746.452
Rezultatul repartizat	2.268.013		2.268.013	0
<b>Total capitaluri proprii</b>	<b>14.080.522</b>	<b>4.646.986</b>	<b>2.307.668</b>	<b>16.419.840</b>

Profitul anului 2007 in suma de 2.268.013 lei, a fost distribuit partial la alte rezerve adica 860.878 lei iar diferenta de 1.407.135 lei la dividende.

DIRECTOR GENERAL,  
 ING.EGRI P. DANIEL




DIRECTOR ECONOMIC  
 EC.CIOATA OLIVIA




**Provizioane constituite**


RON

Denumirea provizionului	Sold la 01,01,2008	Transferuri		Sold la 31,12,2008
		in cont	din cont	
Provizioane pt.deprecierea constructiilor (cont 2912)	0			0
Provizioane pt.materii prime depreciate si fara miscare (cont 391)	192.200	45.000	30.084	207.116
Provizioane pt. deprecierea productiei in curs de executie (cont 393)	16.242		13.717	2.525
Provizioane pt.deprecierea produselor finite si a marfurilor (cont 3945+397)	95.205		46.336	48.869
Provizioane pt.deprecierea creantelor - clienti (cont 491)	43.217	100.405	1.850	141.772
<b>TOTAL</b>	<b>346.864</b>	<b>145.405</b>	<b>91.987</b>	<b>400.282</b>

DIRECTOR GENERAL,  
ING.EGRI P. DANIEL




DIRECTOR ECONOMIC,  
EC.CIOATA OLIVIA



SC MOBEX SA  
TG.MURES

NOTA 3

REPARTIZAREA PROFITULUI PE ANUL 2008


RON

Nr. crt.	Destinatia	Suma
1	Profit net de repartizat:	3.746.452
2	- rezerva legala	0
3	- acoperirea pierderilor contabile	0
4	- dividende	0
5	- alte rezerve	0
6	Profit nerepartizat	3.746.452

Adunarea generală ordinară a acționarilor a aprobat ca profitul nerepartizat de 3.746.452 lei să rămână profit nerepartizat până la următoarea Adunare generală, când se va stabili destinația acestuia în funcție de performanțele economice ale societății și de conjunctura economică.

DIRECTOR GENERAL,  
ING.EGRI P. DANIEL

DIRECTOR ECONOMIC,  
EC.CIOATA OLIVIA



A handwritten signature of Ec. Cioata Olivia.

ANALIZA REZULTATULUI DIN EXPLOATARE

RON

Nr. crt.	Indicatorul	Exercitiul precedent -2007-	Exercitiul curent -2008-
1	Cifra de afaceri neta+variatia stocurilor	52.644.402	60.891.599
2	Costul bunurilor vandute si al serviciilor prestate (3+4+5)	44.501.743	49.119.137
3	Cheltuielile activitatii de baza	25.177.885	28.618.674
4	Cheltuielile activitatilor auxiliare	2.628.030	3.102.419
5	Cheltuieli indirecte de productie	16.695.828	17.398.044
6	Rezultatul brut aferente cifrei de afaceri nete (1-2)	8.142.659	11.772.462
7	Cheltuieli de desfacere	665.090	1.202.911
8	Cheltuieli generale de administratie	4.060.031	4.578.075
9	Alte venituri din exploatare	1.087.543	179.655
10	Rezultatul din exploatare (6-7-8+9)	4.505.081	6.171.131

DIRECTOR GENERAL,  
ING.EGRI P. DANIEL




DIRECTOR ECONOMIC,  
EC.CIOATA OLIVIA

SITUATIA CREANTELOR


RON

Nr. crt.	CREANTE	Sold la 31,12,2008 (col.2+3) <b>1</b>	Termen de lichiditate a activului	
			sub 1 an <b>2</b>	peste 1 an <b>3</b>
<b>A</b>	<b>B</b>			
1	Creante legate de participatii	0	0	
2	Imprumuturi acordate pe termen lung	0	0	0
3	Alte creante imobilizate	0	0	0
<b>I. CREANTE DIN ACTIVE</b>				
4	<b>IMOBILIZATE TOTAL (rd.1-3)</b>	0	0	0
5	Alte creante imobilizate	20.074	20.074	0
6	Clienti	5.644.136	5.644.136	0
7	Creante-personal si asigurari sociale	226.852	226.852	0
8	Impozit pe profit	0	0	0
9	Taxa pe valoare adaugata	0	0	0
10	Alte creante cu statul si instit. publice	0		0
11	Decontari cu grupul si alte creante	0		0
12	Decontari din operatii in participatie	0		0
13	Debitori diversi	140.834	140.834	0
14	Decontari din operatii in curs de clarificare	904.273		904.273
<b>II. CREANTE DIN ACTIVE</b>				
14	<b>CIRCULANTE TOTAL (rd.5 la 13)</b>	6.936.169	6.031.896	904.273
15	<b>III. Ch.inregistrate in avans</b>	7.020	7.020	0
16	<b>TOTAL CREANTE (4+14+15)</b>	6.943.189	6.038.916	904.273

DIRECTOR GENERAL,  
ING.EGRI P.DANIEL




DIRECTOR ECONOMIC,  
EC. CIOATA OLIVIA




## SITUATIA DATORIILOR

RON


Nr. crt.	DATORII	Sold la 31,12,2008 (col.2+3+4)	Termen de exigibilitate a pasivului		
			sub 1 an	1-5 ani	peste 5 ani
A	B	1	2	3	4
1	Imprumuturi din emisiuni de obligatiuni				
2	Credite bancare pe termen lung si mediu total din care:	2.658.128	636.038	2.022.090	
3	interne total din care:	2.658.128	636.038	2.022.090	
8	externe total din care:				
9	- cu garantia statului				
10	Credite bancare pe termen lung si mediu nerambursate la scadenta total din care:				
11	interne total din care:				
12	cu garantia statului				
13	externe total din care:				
14	- cu garantia statului				
15	Credite bancare pe termen scurt	4.418.028	4.418.028		
16	Dobanzi total din care:	14.060	14.060		
17	interne				
18	externe - mii USD				
19	- mii lei				
20	Alte imprumuturi si datorii financiare				
21	<b>TOTAL DATORII FINANCIARE SI ASIMILATE</b>	7.090.216	5.068.126	2.022.090	
22	Furnizori	3.531.034	3.531.034		
23	Clientsi creditorii	1.446.211	1.446.211		
24	Datorii cu personalul si asig.sociale	1.407.616	1.407.616		
25	Impozit pe profit	172.517	172.517		
26	Taxa pe valoare adaugata	535.187	535.187		
27	Alte datorii fata de stat si institutii publice	207.845	207.845		
28	Decontari cu grupul si actionarii	128.586	128.586		
29	Creditori diversi	128.966	128.966		
30	<b>ALTE DATORII TOTAL(rd.22 la29)</b>	7.557.962	7.557.962	0	
30	Venituri inregistrate in avans	0	0		
31	<b>TOTAL DATORII (21+30)</b>	14.648.178	12.626.088	2.022.090	

Creditele pe termen mediu au rate lunare de rambursare pana in anul 2011,  
Creditele sunt garantate cu ipoteci si cu gaj fara deposedare asupra unor mijloace fixe.  
Amanunte privind ipotecile sunt in Nota 6,

DIRECTOR GENERAL,  
ING.EGRI P.DANIEL




DIRECTOR ECONOMIC,  
EC. CIOATA OLIVIA



## PRINCIPII, POLITICI SI METODE CONTABILE APLICATE PENTRU INTOCMIREA SITUATIILOR FINANCIARE INCHEIATE LA 31.12.2008

### 1. Cadrul general de raportare financiar-contabila

Principalele principii, politici si metode contabile adoptate de *Societate* la intocmirea *situatiilor financiare* pentru exercitiul financiar incheiat la 31.12.2008 sunt, in cea mai mare parte, consecvente cu cele prevazute explicit sau implicit in reglementarile legale in vigoare, respectiv

- Legea contabilității nr. 82/1991, republicata, cu modificarile si completarile ulterioare (L 82/1991);
- Ordinul Ministrului Finantelor Publice nr. 1752/2005 (OMFP 1752/2005) pentru aprobarea Reglementarilor contabile conforme cu Directiva a IV-a a Comunitatii Economice Europene ; modificata prin OMFP 2001/2006 si prin OMEF 2374/2007.
- Legea 571/2003 privind Codul Fiscal cu modificarile si completarile ulterioare ;
- HG 44/2004 pentru aprobarea Normelor metodologice de aplicare a Legii 571/2003 privind codul fiscal, cu modificarile si completarile ulterioare ;
- Alte reglementari emise de MFP in aplicarea L 82/1991 ;

### 2. Principii contabile

- *Situatiile financiare* intocmite pentru exercitiul financiar incheiat la 31.12.2008 au fost intocmite pe baza conventiei *costurilor istorice* si al principiului *continuitatii activitatii* ceea ce presupune in principal ca
  - ◇ reflectarea in contabilitate a evenimentelor, tranzactiilor si soldurilor, cu exceptiile mentionate in prezentele *Note*, s-a facut la costuri istorice, respectiv la costurile de la data inregistrarii lor;
  - ◇ conducerea *Societatii* considera ca nu exista nici un indiciu care sa puna la indoiala continuitatea activitatii in orizontul de timp previzibil (minim 1 an).
- Au fost avute in vedere de asemenea si celelalte principii contabile prevazute de L 82/1991 si OMFP 1752/2005, respectiv
  - ◇ principiul independentei exercitiului;
  - ◇ principiul evaluarii separate a elementelor de activ si de datorii;
  - ◇ principiul intangibilitatii bilantului de deschidere;
  - ◇ principiul necompensarii;
  - ◇ principiul prevalentei economicului asupra juridicului;
  - ◇ principiul permanentei metodelor ;
  - ◇ principiul prudentei ;
  - ◇ principiul continuitatii activitatii ;
  - ◇ principiul pragului de semnificatie.

### 3. Politici si metode contabile

Politicele si metodele contabile adoptate de *Societate* la intocmirea prezentelor situatii financiare sunt prezentate in continuare.

### 3.1. Bazele contabilitatii

- Contabilitatea este tinuta in moneda nationala (LEU) in conformitate cu prevederile L 82/1991, OMFP 1752/2005 si a altor reglementari aplicabile in vigoare.
- Datele si informatiile din contabilitate (balanta de verificare, etc.), inregistrate potrivit celor mentionate la alineatul anterior, stau la baza intocmirii *situatiilor financiare*.
- Prezentele situatii financiare mai includ si efectul ajustarilor cerute de IAS in masura in care astfel de ajustari sunt conforme cerintelor OMFP 1752/2005, OMFP nr.2001/2006 si OMEF 2374/2007.

### 3.2. Recunoasterea si evaluarea elementelor incluse in situatiile financiare

Întocmirea *situatiilor financiare* în conformitate cu OMFP 1752/2005 cere conducerii *Societății* să facă estimări și să emită ipoteze care afectează valorile raportate ale activelor și pasivelor, respectiv prezentarea activelor și datoriilor contingente la data întocmirii *situatiilor financiare* și a veniturilor/cheltuielilor raportate pentru respectiva perioada (exercitiul financiar 2008).

#### 3.2.1 Activele si pasivele monetare

- In bilant numerarul si echivalentele de numerar, creantele si datoriile sunt prezentate in costuri istorice, cu exceptia activelor in devize care sunt prezentate la cursurile de inchidere ale exercitiului financiar.
- In contul de profit si pierderi tranzactiile de (si cu) active monetare in Lei sunt inregistrate la costuri istorice, iar cele in valuta la cursul de schimb de la data decontarii.
- Castigurile si pierderile rezultate din decontarea tranzactiilor in valuta si din conversia activelor si datoriilor monetare exprimate in moneda străină, sunt recunoscute în contul de profit și pierdere.
- Soldurile disponibilităților în moneda străină sunt convertite în Lei la cursurile de schimb de la sfârșitul anului, fiind inregistrate corespunzător in bilant, iar diferentele de curs sunt inregistrate in contul de profit si pierderi.

#### 3.2.2 Activele si pasivele nemonetare

##### *Imobilizarile corporale*

- Imobilizările corporale sunt recunoscute inițial și înregistrate în contabilitate la cost istoric, iar în bilant sunt evidenciate la valoarea ramasa (valoarea de inventar la cost istoric sau o alta valoare substituita, minus amortizarea si deprecierea cumulată).
- Elementele de imobilizări corporale care au fost casate sau cesionate sunt eliminate din bilanț împreună cu amortizarea cumulată corespunzătoare, iar profitul sau pierderea rezultate dintr-o asemenea operațiune se determină ca diferență între suma obținută și valoarea contabilă netă și este inclusa în rezultatul de exploatare al perioadei.
- Modernizările sunt capitalizate dacă acestea extind durata de viață a activelor sau dacă măresc semnificativ capacitatea de generare a unor beneficii economice de către aceste active.
- Mijloacele fixe si terenurile sunt inregistrate in contabilitate la valoarea rezultata din reevaluarea efectuata conform H.G. 500/1994.
- Informatii suplimentare privind imobilizarile (valori brute, amortizari, deprecieri, valori nete, miscari, etc.) sunt prezentate si in *Nota nr. 1*.

## TERENURILE

Principalele referinte privind terenurile la 31.12.2008 sunt cele din tabelul de mai jos

Nr. crt.	Amplasament	Numar CF	Suprafata (mp)	Valoare contabila lei	Valoare / mp	
					Lei	USD la 31.12.94
1	Tg.Mures, str.Caprioarei nr.2	4902	92034	343.591	3,7333	21 \$
2	Reghin, str.Salcamilor nr.35	100	75489	245.353	3,2502	18.5 \$
	<b>TOTAL</b>	<b>x</b>	<b>167.523</b>	<b>588.944</b>		

Cursul de schimb al dolarului american la sfirsitul anului 1994 era de 1751 lei /USD.

Valoarea in lei pe mp este denuminata .

## MIJLOACELE FIXE

- Mijloacele fixe sunt prezentate in bilant la valori nete stabilite prin deducerea din valorile brute a amortizarii cumulate si a deprecierilor.
- Amortizarea este calculată prin metoda liniara, folosind duratele normale prevazute de Hotararea Guvernului nr. 2139/2004 privind aprobarea clasificatiei si a duratelor normale de functionare a mijloacelor fixe situate in limitele prezentate mai jos
 

◇ constructii	30-50 ani
◇ echipamente tehnologice	3-20 ani
◇ mijloace de transport	5-6 ani
◇ alte mijloace fixe	3-15 ani.
- Dupa intrarea in vigoare a H.G.2139/2004 (01.01.2005) nu s-au operat modificari ale duratelor de amortizare, fata de cele stabilite prin H.G.964/1998, nefiind necesare.
- Mijloacele fixe achizitionate inainte de anul 1998 au totusi durate de functionare mai mari, rezultate din conversia vechilor durate in duratele actuale pe baza unui algoritm de calcul stabilit prin HG 964/1998.
- Imobilizarile corporale in curs sunt prezentate la costurile de achizitie. Valoare la 31.12.2008 218.255 lei.
- In anul 2008 s-au inregistrat crestere de valoare asupra urmatoarelor imobilizari :
 

- Aparatura la cantina	25.365 lei
- Utilaje si mijloace de transport la fabrica	719.057 lei.

Prin punerea in functiune a utilajelor se asigura o crestere a productivitatii, permite obtinerea de produse finite de o calitate superiara.

- Dobanda aferenta creditelor utilizate pentru achizitionarea de imobilizari corporale este inregistrata, in contul de profit si pierderi, nefiind capitalizata.
- Castigul sau pierderea generate de cedarea imobilizarilor sunt determinate ca diferenta intre valoarea obtinuta din cedare si valoarea neta contabila, si sunt incluse in rezultatul exploatarii.
- Imobilizarile (terenuri si constructii, instalatii tehnice si masini) grevate de sarcini cum ar fi gajuri, ipoteci, etc. pentru creditele pe termen scurt si mediu contractate de la banci sunt prezentate in tabelul urmator

Nr. crt.	C.F.	Nr. Top	Suprafata Teren mp	Banca	Valoarea creditului	Observatii
1	4902/IX pavilion administrativ	2424/9	1107	ABN AMRO BANK Tg.Mures	Linie credit 400.000 EUR	Ipoteca este constituita asupra terenurilor si cladirilor aferente
2	4902/XIV Sectia 1, 15	2424/14	21662	ING TgMures	Linie credit 1.600.000 EUR ;800.000 EUR credit investitii.	
3	Gaj asupra utilajelor			ING TgMures	Credit investitii 800.000 EUR din care in sold la 31.12.2008 – 667.300 EUR	

Fata de creditele de mai sus societatea are deschisa o scrisoare de garantie in suma de 19.000 lei, in favoarea unui furnizor.

Societatea nu are acceptate angajamente care nu sunt incluse in bilant.

### **Imobilizarile necorporale**

- Imobilizarile necorporale sunt prezentate in *situatiile financiare* la costurile de achizitie minus amortizarea, sunt amortizabile intr-o perioada de 1-3 ani, iar valorile de referinta ale acestor active sunt cele prezentate in *Nota nr. 1*.

### **Imobilizarile financiare**

- Componenta imobilizarilor financiare la 31.12.2008 este prezentata in tabelul de mai jos - lei-

Natura imobilizărilor	Valoare
<b>TITLURI DE PARTICIPARE</b>	7.608

- Societatea* deține participații la capitalul social al urmatoarelor societati :

Societatea	Suma subscrisa	Cota de participare
SC « Robex » SRL Tg.Mures	5.760	12,39 %
Bursa Romana de Marfuri	100	0,1%
IM Robur Chisinau	1.248	0,8%
Expo Mures, Tg.Mures	500	0,1%
<b>TOTAL</b>	<b>7.608</b>	

### **Stocurile**

- In *situatiile financiare*, stocurile sunt prezentate la valoarea realizabila neta, conform IAS 2, diferenta intre valoarea realizabila neta si valorile din contabilitate fiind reprezentata de provizioane pentru deprecierea stocurilor.
- Costul produselor finite, al semifabricatelor si al productiei in curs include costul materiilor prime si al materialelor, costurile cu salariile directe si cota cheltuielilor de productie indirecte alocate in mod rational ca fiind legate de fabricatia acestuia.
- In contabilitate, stocurile sunt evaluate dupa cum urmeaza

- ◇ materiile prime, materialele, obiectele de inventar si ambalajele pe baza metodei costului mediu ponderat;
- ◇ semifabricate la pretul de achizitie sau de fabricatie,
- ◇ productia in curs de executie la costuri istorice efective generate de prelucrarea acesteia;
- ◇ produsele finite la cost prestabilit.
- Nu sunt constituite gajuri asupra stocurilor.
- Politicile adoptate de *Societate* pentru constituirea provizioanelor si valorile provizioanelor raportate in *situatiile financiare* sunt cele prezentate in tabelul de mai jos

### ***Provizioane pentru stocuri***

Pe baza analizei efectuate de catre conducerea *Societatii* impreuna cu compartimentele de resort s-a stabilit constituirea provizioanelor pentru stocuri dupa cum urmeaza:

Natura stocurilor	Politicile de constituire a provizioanelor	Valoarea provizioanelor - lei -
0	1	2
Materii prime, materiale	provizioane pentru stocurilor degradate (100% din valoare).	45.000

### ***Creantele comerciale***

- Creanțele comerciale sunt înregistrate in bilant la valoarea initiala a facturii iar pentru cele in valuta la valoarea recalculata la cursul valutar din 31.12.2008.
- In anul 2008 s-au scos din activul societatii clienti neincasabili in suma de 530.485 lei prin trecere pe cheltuieli nedeductibile fiscal.
- In anul 2008 s-au constituit provizioane in suma de 100.405 lei pentru clienti incerti. Astfel soldul provizioanelor pentru clienti incerti este la finele lui 2008 de 141.772 lei.

### ***Alte creante***

Operatiunile in curs de clarificare in suma de 904.273 lei reprezinta contributie la bugetul de stat pentru persoane cu handicap neincadrate, contributie calculata de inspectori din cadrul Administratiei financiare Tg.Mures prin procesul verbal de control fiscal nr. 173/2007.

Calculul acestei sume a fost contestat de societate in fata organelor de control si in lipsa unui raspuns favorabil, si la Curtea de Apel Tg Mures la Sectia Comercial si Contencios Administrativ, precum si la Inalta Curte de Casatie si Justitie din Bucuresti. Pana la urma, in luna ianuarie 2009, ni s-a dat castig de cauza pentru toata suma de 904.273 lei . In urma solicitarii , aceasta suma a fost decontata dupa cum urmeaza :

- 675 mii lei s-a compensat cu obligatiile unitatii la bugetul de stat, bugetul asigurarilor sociale, fonduri speciale, TVA
- 229 mii lei au fost incasati in cont in data de 10.03.09.

**Datoriile**

- Datoriile sunt clasificate dupa termenul de lichiditate, conform cerintelor OMFP 1752/2005 in datorii curente (sub 1 an) si datorii pe termen mediu (peste 1 an) fiind prezentate corespunzator in Nota nr. 5.

**Veniturile in avans**

- Veniturile in avans sunt recunoscute in momentul incasarii (realizarii) si se trec la venituri curente in momentul transferului dreptului de proprietate asupra bunurilor livrate (veniturile comerciale).
- Valorile aferente veniturilor în avans sunt prezentate in tabelul de mai jos:

	31/12/2008
Venituri realizate în avans	-
Subvenții pentru investitii	577.510 lei
TOTAL	577.510 lei

**Capitalurile proprii**

Conform Standardelor Internationale de Contabilitate, repartizarile din profit reprezentand datorii bilantiere se inregistreaza ca atare dupa aprobarea lor de A.G.A.

Profitul net realizat in anul 2008 este de 3.746.452 lei. Acesta va fi repartizat conform hotararii AGA din 15.04.2009. Nu s-au inregistrat la 31.12.2008 repartizari obligatorii conform legii, rezerva legala a ajuns la limita de 20% din capitalul social.

Alte detalii privind Capitalurile proprii se regasesc in anexa cu acelasi titlu.

**Relatii cu entitati afiliate**

Persoane afiliate SC MOBEX SA sunt:

Persoane fizice: Popescu Mihail detinator a 51,61% din capitalul social.

Persoane juridice: MDL Mobistil Bucuresti

Cu persoana afiliata MDL Mobistil SRL Bucuresti s-au derulat vanzari de mobila a caror valoare in anul 2008 a fost de 1.860.635 lei. Incasarea creantelor s-a efectuat la termenele stabilite prin contract. Pretul de vanzare aplicat a fost cel din oferta generala de produse pentru toti clientii, si fara acordarea de alte facilitati.

**3.2.3 Veniturile**

- **Veniturile exploatarii** sunt formate din
  - ◊ cifra de afaceri ;
  - ◊ cresterea stocurilor ;
  - ◊ alte venituri din exploatare.
- Veniturile aferente productiei vandute sunt recunoscute si inregistrate, de regula, in momentul angajarii acestora conform principiului contabilitatii de angajamente, astfel ca intre veniturile contabile si incasarile din venituri pot exista diferente.

- Veniturile din vanzari de produse din sectii si depozite sunt recunoscute, in momentul livrarii pe baza facturilor la o valoare care nu include TVA si rabaturile acordate clientilor.
- Veniturile din vanzari de marfuri sunt recunoscute, in momentul emiterii facturilor pe baza documentelor emise (factura fiscala), pentru vanzarile prin magazinul de desfacere. In cazul vanzarilor de marfuri catre persoane juridice, veniturile sunt recunoscute in momentul emiterii facturii.
- Cifra de afaceri include veniturile din vanzarea produselor si marfurilor recunoscute conform prezentarilor de mai sus.
- In *Nota nr. 4* sunt prezentate detaliat veniturile din exploatare.
- **Veniturile totale** mai includ **veniturile financiare** formate din dobanzi incasate, venituri din dividende incasate, diferente de curs valutar favorabile aferente tranzactiilor si disponibilitatilor, venituri din discounturi obtinute.

### 3.2.4 Cheltuielile

- Cheltuielile sunt recunoscute in contul de profit si pierderi in momentul angajarii lor pe baza de documente si conform principiului conectarii costurilor la venituri.
- Unele cheltuieli cum ar fi amortizarea imobiliarilor sau cheltuielile in avans se recunosc in contul de profit si pierderi prin alocarea sistematica pe baza principiului enuntat anterior.
- In *Nota nr. 4* sunt prezentate detaliat cheltuielile aferente exploatarii.
- In **cheltuielile totale** sunt incluse **cheltuielile exploatarii** si **cheltuielile financiare** formate din dobanzile platite, diferentele de curs valutar nefavorabile aferente tranzactiilor si soldurilor si sconturile acordate clientilor.


### 3.2.5 Impozitul pe profit

- Impozitul pe profit se calculeaza prin aplicarea cotei de impozitare la baza de impozitare. Aceasta a fost in anul 2008 de 16% asupra profitului realizat.
- Plata impozitului pe profit s-a efectuat trimestrial pana in 25 a lunii urmatoare fiecarui trimestru, iar la incheierea exercitiului se fac regularizari pana la data prevazuta de lege pentru depunerea situatiilor financiare, respectiv a declaratiei anuale de impozit.

### 3.2.6 Situatiile fluxurilor de numerar

- Fluxurile de numerar sunt intocmite pe baza metodei indirecte conform cerintelor OMFP 1752/2005, fara a fi actualizate la inflatie.
- In fluxurile activitatii de exploatare este inclus si efectul "incasarilor si platilor fara decontari de numerar sau echivalente" generate de compensarea unor obligatii cu creante si invers, valoarea compensarilor reprezentand cca 1,75 % din cifra de afaceri (917.956 lei).

Director general  
Ing. Egri P. Daniel



Director economic,  
ec. Cioata Olivia



**PARTICIPATII SI SURSE DE FINANTARE**

**SURSE DE FINANTARE**

Capitalul social al SC MOBEX SA a fost integral varsat.  
In exercitiul financiar 2008 nu s-au emis actiuni noi.

	La data de:		
	31,12,2007	31,12,2008	
Capital social subscris si varsat	4.238.358	4.238.358	RON
Valoarea nominala a unei actiuni	2,5	2,5	RON
Nr. de actiuni	1.695.343	1.695.343	buc

Capitalul social este detinut de urmatoorii actionari:

ACTIONARI	20,03,2008		Numar actiuni	Procent
	Numar actiuni	Procent		
Popescu Mihail	874.900	51,61%		
SIF Banat-Crisana	285.028	16,81%		
Alti actionari persoane fizice	534.215	31,51%		
Alti actionari persoane juridice	1.200	0,07%		
Total capital social	1.695.343	100,00%	0	0,00%

Societatea nu a emis obligatiuni.


**PARTICIPATII LA CAPITALUL ALTOR SOCIETATI**

Intreprinderea detine titluri de participare la 4 (patru) societati dar la nici una nu are participare strategica. Aceste societati sunt:


Societatea	Suma subscrisa	Cota de participare
SC "ROBEX" SRL Tg.Mures	5760	12,39%
Bursa Romana de Marfuri	100	0,10%
IM ROBUR Chisinau	1248	0,80%
Expo Mures, Tg.Mures	500	0,10%
TOTAL	7608	

Valorile mobiliare pe termen lung sunt evaluate la cost istoric (conform principiului prudentei). Nu s-au inregistrat ajustari pentru pierderi de valoare.

DIRECTOR GENERAL,  
ING.EGRI P. DANIEL




DIRECTOR ECONOMIC,  
EC.CIOATA OLIVIA



### Informatii privind salariatii, administratorii si directorii

Sistemul de salarizare in cadrul SC"MOBEX"SA Tg.Mures se stabileste prin negocieri colective intre patronat si reprezentantii salariatilor, in functie de posibilitatile financiare ale societatii, fiind cuprinse in contractul colectiv de munca la capitolul IV "Salarizarea si alte drepturi salariale"

In acest capitol este cuprins salariul de baza la muncitorii necalificati - o singura categorie egala cu salariul de baza la categoria I calificat si sapte categorii de baza plus una speciala pentru muncitorii calificati. In anexa 9 la CCM sunt cuprinse salariile de baza la celelalte categorii de personal- studii superioare, personal CTC, paza-PSI, uscatori pentru centrala termica. Sistemul de salarizare stabilit prin Contractul colectiv de munca nu cuprinde salariul conducatorilor societatii comerciale, deoarece pentru acestia salariile se stabilesc de catre organele imputernicite sa numeasca aceste persoane, respectiv Consiliul de administratie.

Salariul cuprinde salariul de baza, adaosurile si sporurile la acestea. Salariul de baza constituie elementul principal al salariului si se determina pentru fiecare salariat in raport cu urmatorii factori:

- a) importanta si complexitatea atributiilor de servicii
- b) pregatirea si competenta profesionala.

Adaosurile si sporurile la salariul de baza se iau in calcul la stabilirea drepturilor care se determina in raport cu salariul in masura in care se prevede de lege. Adaosurile la salariul de baza sunt: adaosuri pentru plusul de acord, premii din fondul de premiere, alte adaosuri.

Sporurile care se acorda sunt:

- a) pentru conditii deosebite: grele, nocive, periculoase, penibile;
- b) vechimea in munca;
- c) lucrul in timpul noptii.

Sporurile la salariul de baza se stabilesc si se modifica prin negociere colectiva.

Numarul mediu scriptic total personal: 1039 persoane din care pentru activitatea industriala 1024 persoane diferenta fiind pentru activitatea cantinei.

Numarul mediu scriptic pe anul 2008 este de 1039 persoane din care:

- personal cu studii superioare: 44 persoane
  - 25 ingineri prelucrarea lemnului;
  - 11 economisti;
  - 8 cu alte studii superioare
- personal cu studii medii: 79 persoane;
  - 20 tehnicieni;
  - 24 alte studii medii;
  - 35 maistrii.
- numarul mediu muncitori - 916 persoane din care:
  - 747 muncitori calificati;
  - 22 personal paza- PSI
  - 23 persoane in depozit;

- 22 persoane la magazii produse finite
- 13 personal CTC
- 4 persoane deservire
- 17 persoane in alte activitati(cantina)
- 68 muncitori necalificati.

Cheltuielile cu salariile ale exercitiului financiar 2008 sunt de 16.785.560 lei  
Cheltuielile cu tichete de masa ale exercitiului 2008 sunt de 1.745.638 lei.  
Indemnizatii acordate membrilor Consiliului de aministratie:186.000 lei.  
Cheltuielile cu asigurarile si protectia sociala sunt de 4.718.855 lei.

Nu exista obligatii contractuale cu privire la plata pensiilor catre fostii directori si administratori.


Nu sunt date avansuri sau credite directorilor sau administratorilor. Intreprinderea nu si-a asumat garantii in numele acestora.

Salariatii si administratorii nu beneficiaza de plata unor contributii la pensii facultative sau de asigurari private de sanatate.

DIRECTOR GENERAL,  
ING.EGRI P. DANIEL



DIRECTOR ECONOMIC,  
EC. CIOATA OLIVIA



**Indicatori financiari**

**a) Indicatori de lichiditate**

Indicatorul lichidității curente

$$= \frac{\text{Active curente } 2007}{\text{Datorii curente}} = \frac{20.204.618}{11.646.666} = 1,73$$

$$= \frac{\text{Active curente } 2008}{\text{Datorii curente}} = \frac{22.380.104}{11.990.050} = 1,87$$

Valoarea recomandata acceptabila cca 2

Ofera garantia acoperirii datoriilor curente die catre activele curente, care sunt de obicei lichide si pot fii usor valorificate.

Indicatorul lichidității imediate

**2007**

$$= \frac{\text{Active curente - Stocuri}}{\text{Datorii curente}} = \frac{6.773.327}{11.646.666} = 0,58$$

**2008**

$$= \frac{\text{Active curente - Stocuri}}{\text{Datorii curente}} = \frac{7.538.606}{11.990.050} = 0,63$$

Valoarea recomandata este de minim 0.5

**b) Indicatori de risc**

Indicatorul gradului de îndatorare

**2007**

$$= \frac{\text{Capital imprumutat} \times 100}{\text{capital propriu}} = \frac{2.879.676 \times 100}{14.080.522} = 20,45$$

**2008**

$$= \frac{\text{Capital imprumutat} \times 100}{\text{capital propriu}} = \frac{2.658.128 \times 100}{16.419.840} = 16,19$$

Capitalul imprumutat sunt datoriile ce trebuie platite intr-o perioada mai mare de un an.

Capitalul imprumutat nu trebuie sa atinga nivelul capitalului propriu.

Indicatorul privind acoperirea dobanzilor

Determina de cate ori societatea poate achita cheltuielile cu dobanda. Cu cat valoarea indicatorului este mai mica cu atat pozitia societatii este considerata mai riscanta.

**2007**

$$= \frac{\text{Profit brut inaintea platii dob}}{\text{Ch.cu dobanda}} = \frac{3.466.581}{576.984} = 6,01$$

**2008**

$$= \frac{\text{Profit brut inaintea platii dob}}{\text{Ch.cu dobanda}} = \frac{5.062.035}{473.536} = 10,69$$

### c) Indicatori de activitate (gestiune)

Viteza de rotație a stocurilor  
 exprima numarul de zile de stocare al materiilor prime si materialelor

2007										
=	Stoc mediu materii prime, mat	x	365	=	3.027.773	x	365	=	61	zile
	Costul materialelor consumat				18.101.776					
2008										
=	Stoc mediu materii prime, mat	x	365	=	3.222.034	x	365	=	59	zile
	Costul materialelor consumat				19.832.929					

O scadere a perioadei indica o gestionare mai buna a resurselor

Viteza de rotație a debitelor – clienți  
 Numarul zilelor de creditare acordate clientilor

2007										
=	Sold mediu clienti	x	365	=	5.005.087	x	365	=	41	zile
	Cifra de afaceri				44.123.401					
2008										
=	Sold mediu clienti	x	365	=	5.043.859	x	365	=	35	zile
	Cifra de afaceri				52.251.819					

Viteza de rotație a creditelor – furnizor  
 Numarul zilelor de creditare pe care societatea a obtinut-o de la furnizori.

2007										
=	Sold mediu furnizori	x	365	=	2.875.350	x	365	=	42	zile
	Achizitiile bunuri si servicii				24.803.740					
2008										
=	Sold mediu furnizori	x	365	=	3.166.509	x	365	=	42	zile
	Achizitiile bunuri si servicii				27.331.336					

Viteza de rotație a activelor

2007										
=	Cifra de afaceri	x	1	=	44.123.401	x	1	=	1,51	
	Active totale				29.285.850					
2008										
=	Cifra de afaceri	x	1	=	52.251.819	x	1	=	1,65	
	Active totale				31.645.528					

Activele totale s-au rotit in cursul anului 2007 de 1,51 ori  
 Activele totale s-au rotit in cursul anului 2008 de 1,65 ori

### d) Indicatori de profitabilitate

Rentabilitatea capitalului angajat

2007										
=	Profit brut inaintea platii dobor	x	100	=	3.466.581	x	100	=	20,44	%
	Capital angajat				16.960.198					
2008										
=	Profit brut inaintea platii dobor	x	100	=	5.062.035	x	100	=	26,53	%
	Capital angajat				19.077.968					

Rentabilitatea capitalului angajat s-a imbunatatit.

Marja brută din vanzari

**2007**

=	Profit brut	x	100	=	2.889.597	x	100	=	6,55	%
	Cifra de afaceri				44.123.401					

**2008**

=	Profit brut	x	100	=	4.588.499	x	100	=	8,78	%
	Cifra de afaceri				52.251.819					

Productivitatea muncii

**2007**

=	Cifra de afaceri	x	1	=	44.123.401	x	1	=	40.893	RON/om
	Numar personal angajat				1.079					

**2008**

=	Cifra de afaceri	x	1	=	52.251.819	x	1	=	50.290	RON/om
	Numar personal angajat				1.039					

**e) Indicatori privind rezultatul pe actiune**

Rezultatul pe actiune **2007**

=	Profitul net repart. la dividende	x	1	=	1.407.135	x	1	=	0,830	lei
	numar de actiuni comune				1.695.343					


=	Rezultat brut pe actiune	x	100	=	0,83	x	100	=	33,2	%
	Valoarea nominala a actiunii				2,500					

Rezultatul pe actiune **2008**

=	Profitul net repart. la dividende	x	1	=	0	x	1	=	0,000	lei
	numar de actiuni comune				1.695.343					

=	Rezultat brut pe actiune	x	100	=	0,000	x	100	=	0,0	%
	Valoarea nominala a actiunii				2,500					

DIRECTOR GENERAL,  
ING. EGRI P. DANIEL




DIRECTOR ECONOMIC,  
EC. CIOATA OLIVIA



**Alte informatii**

A) Informatii cu privire la prezentarea intreprinderii:

- Sediul: Tg.Mures, str.Caprioarei nr.2;
- Forma juridica a intreprinderii: Societate pe actiuni;
- Forma de proprietate: Capital privat romanesc
- Nr.de inregistrare la O.R.C.: J-26-8/1991;
- Cod fiscal: R1222544
- Subunitati prin care isi desfasoara activitatea:  
Sectia VII Reghin, str,Salcamilor nr.35, jud.Mures;
- Tipul activitatii desfasurate (potrivit nomenclatorului CAEN): Productia de mobilier din lemn (Cod CAEN 3109)

B) Intreprinderea nu are filiale, intreprinderi asociate.

Intreprinderea detine titluri de participare la 4 (patru) societati dar la nici una nu are participare strategica. Aceste societati sunt:

Societatea	Suma subscrisa	Cota de participare
SC "ROBEX" SRL Tg.Mures	5760	12,39%
Bursa Romana de Marfuri SA	100	0,10%
IM ROBUR Chisinau	1248	0,80%
Expo Mures, Tg.Mures	500	0,10%
TOTAL	7608	

Nu au existat relatii comerciale cu ultimele 3 societati. Prima societate a fost client a SC MOBEX SA dar pentru o suma nesemnificativa: 2254 lei. Pretul promovat a fost conform ofertei generale de preturi. La data bilantului contravaloarea facturilor a fost incasata.

C) Modalitatea folosita pentru exprimarea in moneda nationala a elementelor patrimoniale, a veniturilor si cheltuielilor evidentiatae initial intr-o moneda straina.

Veniturile din vanzarea produselor finite la export se evidentiaza in lei la cursul din data intocmirii facturii. Diferenta intre valoarea facturata si cea incasata se inregistreaza in conturile 765 respectiv 665.

Achizitiile din import de materii prime si materiale se inregistreaza la intrare la cursul din ziua receptionarii acestora, urmand ca la darea in consum sa se inregistreze la costul mediu ponderat al perioadei. Diferenta de curs intre valoarea de intrare si cea platita se inregistreaza in conturile 765 sau 665, dupa caz.

Creantele si datoriile in valuta la sfarsitul anului sunt evidentiatae la cursul valutar din 31,12,2008, diferenta de curs rezultata din reevaluarea acestora a fost inregistrata in conturile de venituri si cheltuieli.

D) Informatii referitoare la impozitul pe profit.  
Calculul impozitului pe profit.

	RON
Profit brut contabil	4.588.499
Sume de natura veniturilor rezultate ca urmare a retrarii	0
Sume de natura cheltuielilor rezultate ca urmare a retrarii	0
Profit impozabil	4.588.499
Rezerve legale	0
Venituri neimpozabile	91.986
dividende primite	0
venituri din anulara povizioanelor	91.986
Cheltuieli nedeductibile din care:	818.695
Amenzi si penalitati	2.795
Ch. de protocol	0
Sponsorizari	8.386
Provizioane	120.219
Alte cheltuieli din care:	687.295
minus inventar	-
ch.social-culturale	144.721
diurna nedeductibila	11.894
pierderi din creante si debitori diversi	530.485
amortizare nedeductibila fiscal	195
pierderi din rascumpararea actiunilor	0
alte ch nedeductibile	
Profit impozabil	5.315.208
Impozit pe profit 16%	850.433
Credit fiscal SPONSORIZARI	8.386
Impozit pe profit de plata	842.047
Profit net	3.746.452

E) Cifra de afaceri: 52.251.819 lei din care:

- din vanzarea marfurilor                      5.644.436 RON
- din vanzarea prod.finite                      46.607.383 RON

Cifra de afaceri a fost obtinuta astfel:

- din comercializarea mobilei                      50.751.814 RON
- din comercializarea prod.alimentarea prin  
    cantina proprie                                      1.500.005 RON

Dupa tipul pietei de desfacere vanzarea mobilei a avut loc in proportie de 63,6 % la export si 36,4 % la intern. Din total export 39 % este pe relatia vest si 61 % pe est.

F) Nu exista evenimente ulterioare datei bilantului semnificative nepreluare in situatiile financiare de la 31,12,2008.

G) Societatea nu inregistreaza venituri sau cheltuieli exceptionale.


H) Cheltuieli cu chiriile, ratele achitate in cadrul unui contract de leasing operational.  
Nu este cazul

G) Onorariile platite auditorilor: 49.200 RON.


H) Angajamente acordate - nu este cazul.

I) Angajamente primite - nu este cazul.

DIRECTOR GENERAL,  
ING. EGRI P. DANIEL



DIRECTOR ECONOMIC,  
EC. CIOATA OLIVIA



SOCIETATEA COMERCIALĂ  
"MOBEX" SA TG.MUREȘ

**RAPORTUL ANUAL AL ADMINISTRATORILOR  
PENTRU EXERCITIUL FINANCIAR 2008**

Societatea Comercială "MOBEX" SA cu sediul în Tg.Mureș, str. Caprioarei nr. 2, înregistrată în Registrul Comerțului sub numărul J-26/8/1991, CUI 1222544, are ca principal obiect de activitate producerea și comercializarea de mobilier.

Capitalul social al S.C. "Mobex" SA nu a suferit modificări în cursul anului 2008, fiind de 4.238.357 lei.

Capitalul social este divizat în 1.695.343 acțiuni, a câte 2,5 lei fiecare.

O acțiune deținută dă dreptul acționarului respectiv la un vot în adunarea generală.

Acțiunile SC. Mobex SA sunt înscrise și se tranzacționează pe o piață reglementată, respectiv la Bursa de Valori București, la categoria a III-a, simbol: MOBG.

Activitatea de ținere a registrului acționarilor a fost realizată de Depozitarul Central SA București.

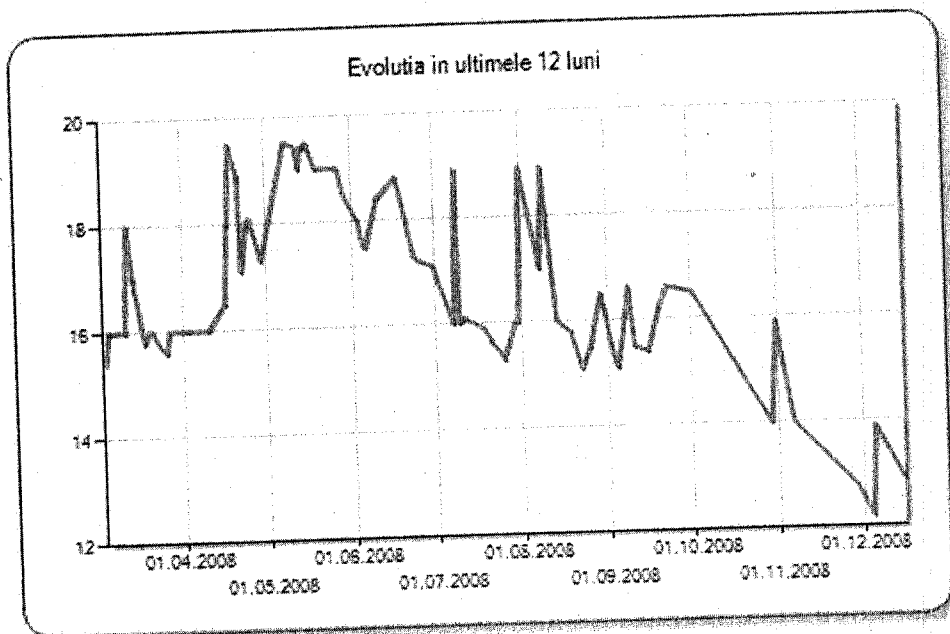
Structura acționariatului, la data de 16.03.2008, se prezintă astfel :

- Popescu Mihail	874.900	acțiuni	51,61 %
- S.I.F Banat-Crișana	295.844	acțiuni	17,45 %
- Morariu Emil	214.177	acțiuni	12,63%
- Alți acționari-persoane fizice	309.222	acțiuni	18,24 %
- persoane juridice	1.200	acțiuni	0,07 %
Total	1.695.343	acțiuni	100,00%

Pe baza datelor din registrul acționarilor, primit de la Depozitarul Central SA București la 16.03.2009, putem desprinde următoarele concluzii :

- față de aceeași perioadă a anului trecut se poate constata o reducere a numărului de acționari. Concret, față de un număr de 2.883 acționari (cât erau la data de 20.03.08) la 2.712 acționari (la data de 16.03.2009), ceea ce înseamnă o reducere cu 171 acționari.

Evoluția prețului acțiunilor S.C. "MOBEX" SA, pe un an de zile, este ilustrată în graficul de mai jos :



Asa cum rezulta din graficul de mai sus, cotațiile acțiunilor MOBEX în perioada aprilie 2008 – decembrie 2008 au înregistrat fluctuații mari, respectiv de la o valoare maximă de 19,5 lei/acțiune, la 12,9 lei /acțiune –valoare minimă, ceea ce înseamnă o scădere cu 34%. Desigur că scăderile înregistrate au urmat trendul general al Bursei de Valori București. Putem aprecia că scăderile înregistrate de MOBEX pe piața bursieră au fost mai mici decât la alte societăți tranzacționate, unde scăderile au fost ( de peste 65%).

Situația în cifre absolute și în procente a dividendelor distribuite acționarilor din profitul net, în perioada 2005-2007, este prezentată în tabelul de mai jos ;

Anul	2005	2006	2007
Profitul net - RON	3.380.006	1.868.295	2.268.013
Sume repartizate pentru dividende din rezultatul net – RON	469.232	1.009.068	1.407.135
Pondere dividendelor în rezultatul net	13,88%	54,01%	62,04%
Numarul de acțiuni	1.695.343	1.695.343	1.695.343
Dividend brut pe acțiune RON/acțiune	0,2767	0,5951	0,83

În toți anii , plata sumelor repartizată pentru dividende s-a efectuat în termenul stabilit de Adunarea Generală a Acționarilor, nefiind înregistrate întârzieri sau reclamații din partea acționarilor.

Societatea deține titluri de participare la patru societăți, dar la nici una nu are participare strategică. Acestea sunt :

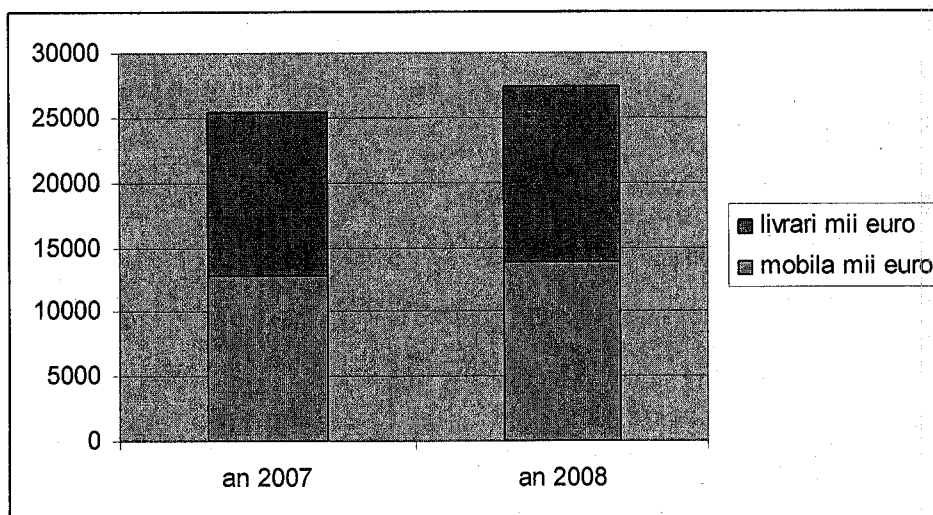
	Suma subscrisă
SC "Robex" SRL	5.760 lei;
Bursa Română de Mărfuri	100 lei ;
IM Robur Chișinău	1.248 lei ;
EXPO MUREȘ Tg.Mureș	500 lei ;
Total	7.608 lei.

Din analiza bilanțului contabil și anexelor (întocmite în conformitate cu Legea contabilității nr. 82/1991, republicată și cu prevederile cuprinse în Ordinul ministrului finanțelor publice nr.1752/2005 pentru aprobarea reglementărilor contabile conforme cu directivele europene) rezultă următoarele:

### 1.Principali indicatori s-au realizat comparativ cu anul 2007, după cum urmează:

Denumire indicator	U.M.	Anul 2007	Anul 2008	% 2008/2007
Mobilă total	mii euro	12.738	13.792	108,3
Livrări total-din care :	mii euro	12.734	13.674	107,3
-export	mii euro	8.179	8.990	109,9
-relația vest	mii euro	3.171	2.692	84,9
-relația est	mii euro	5.008	6.298	125,7
-intern	mii euro	4.555	4.684	102,8
Nr.mediu scriptic	persoane	1.079	1.039	-40 pers
Productivitatea muncii	euro/pers.	11.805	13.274	112,4
Cifra de afaceri	mii lei	44.123	52.252	118,4

O reprezentare grafică a acestor indicatori evidențiază mai bine evoluția acestora de-a lungul celor doi ani:



**Producția fizică** realizată în anul 2008 este de 13.792 mii euro, fiind cu 1.054 mii euro mai mare decât producția anului 2007. Numarul mediu de salariați fiind mai mic cu 40 persoane față de anul 2007.

Realizarile anului 2008 ale societății sunt peste realizările anului precedent și peste cele prevăzute prin bugetul de venituri și cheltuieli.

**Cifra de afaceri** a crescut față de anul precedent cu 18,4%.

Cifra de afaceri a fost obținută astfel :

- din comercializarea mobilei 50.751 mii lei;
- comercializarea produselor cantinei 1.500 mii lei.

Vânzarea mobilei a avut loc în proporție de 65,74 % la export, astfel :

- 29,9 % pe relația vest: Franța, Olanda, Bulgaria, Anglia;
- 70,1 % pe relația est: Ucraina, Rusia, Azerbadjan etc.

Livrările pe relația vest au scăzut, comparativ cu anul 2007, cu 479 mii euro.

Principalii clienți pe piața de vest în 2008 au fost următorii :

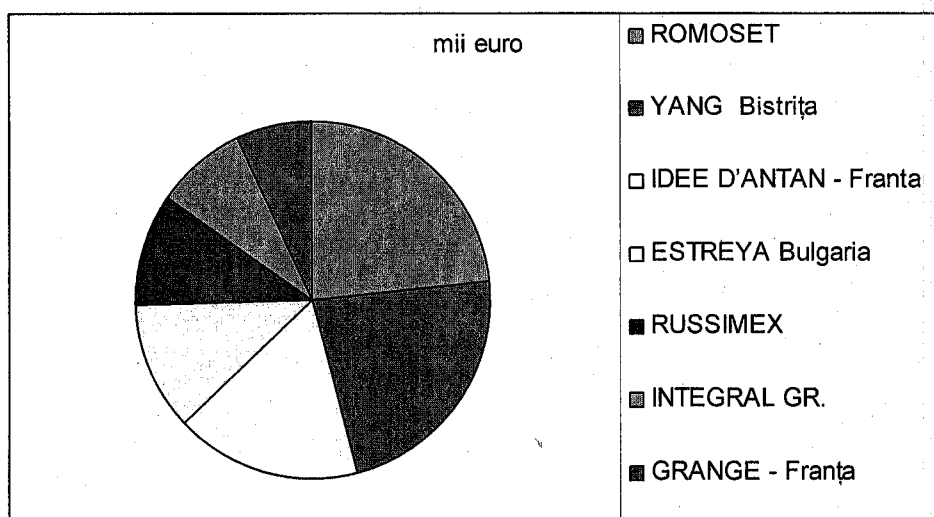
IDEE D'ANTAN – Franța	793 mii euro ;
ESTREYA – Bulgaria	540 mii euro ;
VAN REES – Olanda	530 mii euro ;
GRANGE - Franța	321 mii euro.

Livrările pe relația est au crescut cu 1.290 mii euro, față de anul 2007.

Principalii clienți pe relația est au fost :

ROMOSET	1.084 mii euro ;
YANG Internațional Bistrița	1.057 mii euro ;
RUSSIMEX	475 mii euro ;
INTEGRAL GR.	395 mii euro .

Situația livrarilor la export pe principalii clienți se prezintă astfel :



Datele de mai sus confirmă faptul că în anul 2008 dispersia pe clienți a fost una foarte bună, nici unul dintre clienți nu a deținut mai mult de 12% ceea ce a conferit societății un risc comercial relativ scăzut. O repartizare echilibrată, pe câți mai mulți clienți, se impune și pe viitor, mai ales în condițiile actuale când efectele crizei economice pot aduce modificări neașteptate, de la o zi la alta, pe piața pe care noi activăm.

- Livrările la intern au crescut cu 129 mii euro, datorită :
- amenajărilor efectuate la mai multe hoteluri ;
  - lucrărilor speciale de amenajare ;
  - extinderea numărului de magazine care vand pe baza marfii expuse in consignatie ;
  - deschiderea unui magazin propriu la Cluj ;
  - participarea la târgurile Romhotel si Luxury.

Creșterea livrărilor pe piața din est si intern s-a datorat si lărgirii sortimentației de produse.

În conformitate cu prevederile din Legea 297/2004, art. 225, privind piața de capital, pentru transparența operațiunilor cu părțile implicate, informăm Adunarea Generală a Acționarilor că există un contract de vânzare încheiat de societate cu o persoană afiliată, respectiv cu firma MDL MOBISTIL SRL BUCUREȘTI , la care domnul Popescu Mihail este acționar și că au fost respectate interesele societății în raport cu ofertele de aceleași tip existente pe piață, așa cum rezultă și din nota numărul 6 la situațiile financiare, anexate prezentului raport.

#### Situatia concurențială

pe piața de est :

- a crescut concurența din cauza mobilei chinezești executată în condițiile de tehnologie de ultimă generație ;
- a crescut concurența prin dezvoltarea producției autohtone realizată prin investitori vest europeni .

pe piața de vest :

- a scăzut competitivitatea ca preț a mobilei românești datorită concurenței realizate de mobila produsă de firmele din U.E in Orient.

pe piața internă :

- au crescut solicitările de mobilier pentru hoteluri si amenajari interioare dar in acelasi timp si ceilalti producatori s-au orientat spre acest domenii

Principalii concurenți ai societății noastre sunt : OVO DESIGN București, SIMEX Simleu Silvaniei, ALPROM Pitești, SILVAROM București.  
Nu suntem dependenți de un singur client pe nicio piață..

In anul 2008 **problemele de calitate** au fost mai puține comparativ cu anul 2007. Valoarea pieselor de schimb acordate in anul 2008 a fost de 13.274 euro, raportat la marfa livrată reprezentând 0,1% din total livrări .

De asemenea au scăzut simțitor returnările de mobiiă, comparativ cu anul 2007. In anul 2008 s-a returnat marfă in valoare de 1.448 euro reprezentând 0,01% din livrări față de 0,4% realizat in anul 2007.

In anul 2008 nu s-au efectuat rețineri din facturi si nu s-au inregistrat cheltuieli pentru deplasarea echipelor de service in străinatate.

In anul 2008 **aprovizionarea** cu materii prime si materiale utilizate pentru desfașurarea activității, s-a efectuat de la furnizorii tradiționali, in majoritatea din țara, pe care ii regăsim și in anii trecuti. Astfel principalii furnizori de materiale au fost :

- din țară :

- bușteni : SC. "KANIA" SRL Tg Mureș ;  
SC "GELU TRANSEXPLOR" SRL Reghin ;  
SC "ZOLVAS" Reghin.
- cherestele: SC "FORANCO PROD" SRL Lugoj ;  
SC. PRODLEMN SRL Pancota Arad ;  
SC "NICU TRANS SRL Iasi;
- PAL: SC "ARABESQUE" SRL Galați ;  
SC. "KRONOSPAN" SA Sebes Alba ;

- furnire: SC "ROMWOOD COMPANY" SRL București.  
SC "LOSAN ROMANIA" SRL Brașov ;  
SC "ADIOR FURNIRE" S.R.L Arad.
- din import :
  - lacuri: SIRCA Italia , Bucinasco Italia, Hesse Germania ;
  - stofe: Verstrate Belgia.;

Prețurile practicate in anul 2007 la principalelor materii prime si materiale au fost menținute și in anul 2008.

În anul 2008 societatea a înregistrat un **număr mediu** scriptic de 1.039 salariați, față de 1.079 înregistrați in anul 2007.

În structură situația se prezintă astfel :

- muncitori 916 persoane ;
- maiștrii 35 persoane
- personal TESA 88 persoane ;

La nivelul societății este constituit legal un sindicat.

Din total salariați, ~90% sunt membrii de sindicat , iar raporturile dintre administrație, conducerea executiva si salariați sunt corespunzatoare.

Cheltuielile aferente salariilor în anul 2008 au fost de 16.734 mii lei, a tichetelor de masa de 1.713 mii lei, iar cu asigurările și protecția socială de 4.653 mii lei.

Alte aspecte privind angajații societății sunt prezentate în nota numărul 8 la situațiile financiare, care fac parte integrantă din prezentul raport.

## 2.Situația financiar-contabilă

Prezentam mai jos, in mod sintetic, realizările anului 2008 comparativ cu cele ale anului 2007 si cu prevederile din bugetul de venituri si cheltuieli :

Indicatori	Realizări an 2007	BVC 2008	Realizări an 2008	mii lei	
				%fata de 2007	% fata de BVC
Venituri totale, din care :	54.275	59.218	61.553	113,4	103,9
- venituri din exploatare	53.732	59.218	61.071	113,6	103,1
- venituri financiare	543	0	482	88,7	
Cheltuieli totale, din care :	51.385	55.421	56.964	110,8	102,8
-cheltuieli de exploatare	49.227	54.846	54.900	111,5	100,0
- cheltuieli financiare	2.159	575	2.064	95,5	358,9
Rezultatul brut din care :	2.890	3.797	4.588	158,7	120,8
- profit din exploatare	4.505	4.372	6.171	136,9	141,1
- pierdere financiara	1.615	575	1.583	98	275,3
Impozitul pe profit	622	608	842	135,3	138,4
Rezultatul net	2.268	3.189	3.746	165,1	117,4
Rezultatul net pe actiune ( lei/actiune)	1,3378	1,8810	2,2209	166	118,1

În anul 2008 au fost depășite atât prevederile din BVC cât și cele efective din anii trecuți. Alte informații legate de analiza principalilor indicatori economico-financiari se găsesc în notele la situațiile financiare ( nota nr.9) care fac parte integrantă din prezentul raport.

În anul 2008 rezultatele obținute au fost influențate de următorii factori :

- fluctuația cursului valutar față de cursul la care s-a calculat BVC an 2008 (respectiv 3,6102 lei/euro și 2,4564 lei/dolar -cotația din 31.12.07). Cursul mediu realizat la dolar din facturile emise până la data de 15.05.08 a fost 2,4137 lei/\$ , rezultând o influență nefavorabilă în cifra de afaceri de 162 mii lei, motiv pentru care s-a trecut la livrarea și facturarea în euro și pentru firmele din est. Cursul mediu realizat la euro din facturile emise în anul 2008 este de 3,7037 lei/euro, rezultând o influență favorabilă în cifra de afaceri de 500 mii lei.

- Creșterea prețului la utilități :

- la energie electrică cu 2,4 % (de la 0,377 lei/kwh la 0,386 lei/kwh);
- la gaz metan cu 9,4% (de la 0,873 lei/mc la 0,955 lei/mc) ;

În anul 2008 consumurile fizice comparativ cu anul 2007, se prezintă astfel:

	An 2007	An 2008	%
Energie electrică (MWH)	4.972	4.937	99,2
Gaz metan (mii mc)	280	472	168,5

- Creșterea cheltuielilor cu salariile, prin majorarea de 10% , acordată de la 1 martie 2008 la tot personalul cu excepția conducerii, 4 % de la 1 iunie 2008 cu excepția personalului TESA și a conducerii, și 5% de la 1 octombrie 2008 cu excepția personalului TESA și a conducerii.

Astfel, cheltuielile cu salariile au crescut față de anul 2007 cu 16,4%.

**Cheltuielile financiare** ale anului 2008 sunt în sumă de 2.064 mii lei, din care :

- diferențe de curs valutar 1.285 mii lei ;
- dobânzi bancare 473 mii lei ;
- sconturi acordate clienților 306 mii lei.

Trebuie menționat, că prin reevaluarea creanțelor și datoriilor în valută, existente în sold la 31.12.2008, la cursul din ultima zi a anului, societatea a înregistrat pierderi din diferențe de curs în valoare de 634 mii lei .

Dacă cheltuielile cu dobânzile și sconturile acordate clienților țin de politica firmei, veniturile și cheltuielile din diferențe de curs acționează ca un factor extern, de cele mai multe ori fiind imposibilă prognozarea acestuia.

**Profitul brut** realizat în anul 2008, în valoare de 4.588 mii lei, se compune din :

- profit brut realizat de SC "MOBEX" SA 4.343 mii lei;
- profit brut realizat de Cantina "MOBEX" 245 mii lei.

**Impozitul pe profit** a fost calculat potrivit Legii 571/ 2003 privind Codul Fiscal cu modificările și completările ulterioare și însumează 842 mii lei. La calculul impozitului pe profit societatea a ținut seama de veniturile neimpozabile, cât și de cheltuielile nedeductibile fiscale.



Din totalul creditelor bancare nu se rambursează suma de 4.418 mii lei, reprezentând liniile de credit, rămâne de rambursat suma (667 mii euro ) adica 2.658 mii lei reprezentand ratele lunare de 13,3 mii euro la creditul pentru investitii.

În relațiile cu banca au fost respectate întocmai atât obligațiile privind garantarea creditelor, cât și termenele de rambursare a creditelor, nefiind înregistrate credite restante și dobânzi penalizatoare, ceea ce a sporit credibilitatea firmei în relațiile cu terții.

Completarea surselor proprii de finanțare cu credite bancare ne-a dat posibilitatea onorării la timp a obligațiilor față de salariați, acționari, bugetul statului, furnizori și alți creditori.

b) Furnizori	3.531 mii lei;
c) Clienți creditori (avansuri)	1.446 mii lei;
d) Datorii cu personalul și asigurările sociale	1.408 mii lei;
e) Datorii față de stat și instituții publice	916 mii lei, din care :
- impozit pe profit	173 mii lei;
- impozit pe salarii	199 mii lei;
- TVA	535 mii lei.

Totalul acestor datorii au fost achitate în termen legal. La sfârșitul perioadei analizate societatea nu înregistrează datorii restante.

f) Dividende	128 mii lei;
g) Creditori	129 mii lei.

Indicatori economico-financiari sunt redati in nota nr. 9, anexa la bilant.

**3. În ceea ce privește preocuparea societății pentru respectarea normelor de mediu,** este de remarcat ca SC MOBEX SA a obținut autorizația de mediu eliberată de Ministerul Mediului și Gospodăririi Apelor, Agenția de Protecția Mediului Mureș cu nr. 111/17.04.2006, cu un program de conformare. Valabilitatea autorizației este până în anul 2011.

În conformitate cu programul de conformare, în anul 2008, s-au realizat următoarele obiective :

Dotarea sectoarelor de finisaj de la secțiile 1 și 2 cu cabine de pulverizare moderne cu perdea de apă și cărbune activ pentru reținerea C.O.V ;

2. Reabilitarea și modernizarea instalației de exhaustare, refacerea filtrelor de praf la secțiile 1 și 2.

Pentru a nu intra în conflict cu normele legale ce guvernează acest domeniu, societatea a avut și are, în continuare, în vedere următoarele obiective:

Monitorizarea gestiunii și evidența deșeurilor se face conform H.G. 856/2002, urmărindu-se aplicarea metodologiei cuprinse în respectivul act normativ;

Deșeurile metalice se depozitează în locuri special amenajate;

Pentru deșeurile de hârtie și carton, deșeurile menajere, deșeurile de lemn, deșeurile de cauciuc, deșeurile de ulei uzat, acumulatori, etc. se repetă același procedeu;

Depozitarea deșeurilor se face selectivă și se monitorizează;

Pentru eliminarea sau valorificarea fiecărui deșeu în parte, s-au încheiat contracte de prestări servicii cu firme specializate;

Monitorizarea C.O.V.-urilor (compusi organici volatili) precum și încadrarea în Bilantul/Planul de reducere a acestora, prin respectarea emisiei țintă, stabilită prin schema de reducere;

Monitorizarea zgomotului, conform STAS 10009-88, urmărindu-se să nu fie depășită valoarea admisibilă a nivelului de zgomot la limita incintei.

#### 4. Realizarea programului de investiții

Investiții (mii lei)	Prevederi BVC 2008	Realizari 2008	%
	2.540	744	29

Principalele investiții realizate în anul 2008, în valoare de 744 mii lei cuprind :

- a) utilaje independente puse în funcțiune, în valoare de 362 mii lei, constând în :
- centru de prelucrare CNC de la sectia 1 ;
  - masina de slefuit-calibrat de la sectia 3 ;
  - masina de cepuit cepuri ovale de la sectia 3 ;
  - traforaj electric de la sectia 8 ;
  - dispozitive de frezat ;
  - aeroterma cu vapori ;
- b) investitii realizate de cantina în valoare de 40 mii lei ;
- c) mijloace de transport în valoare de 223 mii lei ;
- d) stand Romhotel în valoare de 6 mii lei ;
- e) stand Luxury în valoare de 32 mii lei ;
- f) alte investiții în valoare de 81 mii lei.

Menționăm faptul că în anul 2008 s-a achitat avansul de 20%, respectiv 59.200 euro, pentru masina de sculptat cu 20 de capete , utilaj ce va fi achiziționat din Italia, în trim.1 al acestui an.

#### 5.Activele corporale ale societății

Principalele capacități din proprietatea societății se află amplasate, o parte la sediul principal din Tg Mures str. Caprioarei nr. 2, iar o alta parte la sediul din punctul de lucru Reghin Str. Salcamilor nr. 35.

Societatea deține în proprietate o suprafață de teren de 167.523 mp, confirmată prin extrase de Carte Funciară, după cum urmează :

- la sediul din Tg Mureș	92.034 mp;
- la sediul din Reghin	75.489 mp.

Societatea nu are probleme litigioase legate de dreptul de proprietate asupra activelor corporale.

Începând cu anul 1994 societatea a avut o politica de investiții vizând înnoirea secțiilor de producție. Utilajele au fost aduse din Italia și Germania.

Mijloacele fixe complet amortizate la 31.12.2008 sunt în număr de 303 buc., cu o valoare de 1543 mii lei, reprezentând 11 % din totalul activelor în funcțiune (13.727 mii lei).

Structura pe vechime a mijloacelor fixe la 31.12.2008:

- mijloace fixe cu o vechime de la 0 la 5 ani	7.146 mii lei;
- mijloace fixe cu o vechime de la 5 la 10 ani	1.933 mii lei;
- mijloace fixe cu o vechime de peste 10 ani	4.648 mii lei.

#### 6. Modul de organizare și ținere a evidenței și întocmirea bilanțului contabil la 31 decembrie 2008

În conformitate cu prevederile din Legea contabilității nr.82/1991, republicată cu modificările ulterioare, evidența contabilă a SC "MOBEX" SA a fost organizată în forma Jurnal Cartea Mare, reflectată în bilanța de verificare la 31.12.2008.

Înregistrările contabile sunt corecte și respectă prevederile planului de conturi. Posturile din bilanț corespund cu datele înregistrate în contabilitate și au fost puse de acord cu situația reală a elementelor patrimoniale. De asemenea, au fost respectate principiile contabilității, regulile și metodele contabile prevăzute în reglementările în vigoare, iar rezultatele inventarierii pe anul 2008 au fost valorificate și reflectate în bilanțul contabil.

Inventarierea elementelor de activ și pasiv s-a desfășurat în conformitate cu prevederile din Ordinul MFP nr.1753/2004, precum și a deciziei directoriale nr.18/2008.

Rezultatul inventarierii precum și necesitatea constituirii de provizioane la finele anului 2008, au fost discutate și aprobate în ședința Consiliului de Administrație din data de 28.01.2009. Pe baza propunerii conducerii executive și după discutarea cu societatea de auditare, Consiliul de Administrație a aprobat constituirea unor provizioane în valoare de 145 mii lei, după cum urmează :

- provizioane pentru materii prime depreciate și fără mișcare 45 mii lei;
- provizioane pentru deprecierea creanțelor 100 mii lei.

De asemenea s-a aprobat scoaterea din activul societății a unor clienți neincasabili, în suma de 530 mii lei și trecerea lor pe cheltuieli nedeductibile fiscal.

Metoda folosită pentru calculul amortismentelor este amortizarea liniară.

Pentru anul 2008, SC "MOBEX" SA a aplicat prevederile cuprinse în Ordinul MFP nr.1752/2005, pentru aprobarea reglementărilor contabile conforme cu directivele europene. Auditarea situațiilor financiare ale anului 2008 a fost realizată de societatea comercială "Expert Lex" SRL Tg. Mureș, această societate de audit fiind al 4-lea an consecutiv de auditare. Raportul de audit se afla anexat prezentului raport..

Auditul intern pe anul 2008 a fost realizat de societatea comercială Evalex S.A.

## **7. Măsurile propuse privind evoluția viitoare a societății**

În ceea ce privește perspectivele societății se arată următoarele:

SC MOBEX SA are o experiență de peste 75 de ani în producerea mobilei, la nivelul standardelor de calitate impuse de clienții externi, iar piața pe care a activat până acum a fost una stabilă, numele societății fiind bine cunoscut. Desigur că modificările pe plan european și mondial aduse de criza economică au afectat și domeniul mobilei.

Pentru a diminua efectele crizei a fost întocmit un program de măsuri pe termen mediu și scurt care vizează:

- reducerea capacității de producție cu 25%, prin disponibilizarea unui număr de 300 angajați;
- reorganizarea activității într-un singur schimb, în vederea diminuării consumurilor energetice;
- modificarea structurii organizatorice corelat cu reducerea capacității de producție;
- bugetarea și urmărirea lunară a costurilor pe centre de cost;
- reducerea fondului de salarii la personalul indirect productiv;
- reducerea costurilor cu materiale indirecte cu până la 25%;
- renegocierea prețurilor de achiziție la materii prime și materiale, ținând cont de situația conjuncturală a pieței;
- gestionarea producției în strânsă corelare cu stocurile, pentru produsele adresate pieței interne și pentru relația Est;
- solicitarea de avans la lansarea comenzilor pentru firmele de pe piața de Vest;
- reducerea cheltuielilor de marketing prin diminuarea participării la târgurile interne și internaționale;
- realizarea programului de investiții pe anul 2009 în valoare de 2.056 mii lei ; (518 mii euro);

- proiectarea de produse noi, competitive din punct de vedere constructiv, preț, design, punându-se accent pe segmentul de mobilă mai economică. ;
- promovarea produselor noi la târgurile din Bucuresti, Kiev, Moscova ;
- prospectarea pieței prin participarea la târgurile de la Kiev, Milano, Moscova ;
- continuarea eforturilor pentru menținerea și extinderea pieței de amenajări hoteliere.

## 8. Conducerea societății comerciale

În cursul anului 2008, conducerea societății a fost asigurată, de un consiliu de administrație format din 5 membrii, având următoarea componență :

Popescu Mihail – presedinte C.A.  
 Groșan Gheorghe - membru C.A;  
 Meghea Mihai George - membru C.A.;  
 Meghea Daniela Mihaela - membru C.A.;  
 Fava Nicolae Lucian- membru C.A.

Alegerea Consiliului de Administratie, in formula de mai sus , s-a efectuat in adunarea generală a acționarilor- sedința ordinară-din data de 17.04.2007, cu precizarea că durata mandatului pentru membrii consiliului, conform actului constitutiv, este de 4 ani. Conform dispozițiilor legale și a celor cuprinse in actul constitutiv, Consiliul de Administratie s-a intrunit, in cursul anului 2008, in 5 ședințe pentru analizarea și discutarea problemelor de importanța majoră pentru societate și care intra in atribuțiile sale.


In anul 2008, conducerea executivă a fost asigurată de către 5 directori executivi având următoarea componența:

dir. gen. Egri P. Daniel;  
 dir. export Butnaru Maria;  
 dir. tehnic Vasilca Ioan;  
 dir. comercial Laslo Gheorghe;  
 dir. economic Cioata Olivia.

Domnul Egri P. Daniel a deținut până in anul 2007 funcția de director general și președinte al Consiliului de Administrație, după care in conformitate cu dispozițiile legale ( modificarea Legii 31/1990 – Legea societăților comerciale, republicată) directorului general i s-a suspendat contractul de muncă , fiind incheiat și semnat între administratorii societății și domnul Egri P. Daniel, un contract de mandat pe o perioada de 4 ani.

Acest contract privește încredințarea și exercitarea funcției de director general in baza delegării de către Consiliul de Administrație al societății către director, a unora dintre atribuțiile de conducere ale acestui organ de gestiune, in limitele premise de lege și in scopul realizării obiectului de activitate al societății.

Președintele  
 Consiliului de administrație,  
 ing.Popescu Mihail



**S.C. MOBEX S.A.**

**Sediul social:** Tg-Mureș, Str. Căprioarei nr. 2, jud. Mureș;

**Număr de telefon/fax:** 0265-217.424;

**Cod unic de înregistrare fiscală:** 1222544

**Număr de ordine în Registrul Comerțului:** J 26/8/1991

**Capital social subscris și vărsat:** 4.238.358 lei

**DECLARAȚIE**

**de conformitate a situațiilor financiare anuale**

Subsemnații **EGRI P. DANIEL**, în calitate de ADMINISTRATOR al **S.C. MOBEX S.A.** și **OLIVIA CIOATĂ**, în calitate de DIRECTOR ECONOMIC, prin prezenta, declarăm că situațiile financiare anuale aferente exercițiului financiar 2008, au fost întocmite în conformitate cu prevederile Ordinului ministrului finanțelor publice nr. 1752/2005 privind aprobarea reglementărilor contabile conforme cu directivele europene, modificat și completat prin Ordinul ministrului finanțelor publice nr. 2001/2006 și Ordinul ministrului finanțelor publice nr. 2374/2007 și oferă o imagine corectă și conformă cu realitatea a activelor, obligațiilor, a poziției, a contului de profit și pierdere și a performanțelor financiare ale societății.

Raportul Consiliului de Administrație prezintă în mod corect și complet informațiile despre societate și realizează o descriere a principalelor riscuri și incertitudini specifice activității desfășurate.

**Tg Mureș,**

Data: 15.04.2009



Cu stimă,

**Administrator,**

**EGRI P. DANIEL**

**Director Economic,**

**CIOATA OLIVIA**

## RAPORT de audit financiar pe anul 2008

1. Raportul este adresat Adunării Generale a Acționarilor, Consiliului de Administrație și utilizatorilor externi.

2. Am auditat situațiile financiare anuale, ale societății comerciale MOBEX S.A. TG. MURES respectiv bilanțul, contul de profit și pierdere, situația fluxurilor de numerar, situația modificărilor capitalului propriu și notele explicative la situațiile financiare, pentru anul 2008 cu următoarele date de identificare : activ net 16.419.840 lei, cifra de afaceri 52.251.819 lei, profit net 3.746.452 lei.

Responsabilitatea pentru întocmirea și prezentarea situațiilor financiare revine conducerii societății. Această responsabilitate include: proiectarea, implementarea și menținerea unui control intern relevant pentru întocmirea și prezentarea fidelă a situațiilor financiare care să nu conțină denaturări semnificative datorate fraudei sau erorii; selectarea și aplicarea politicilor contabile adecvate; elaborarea unor estimari contabile rezonabile în circumstanțele date.

Responsabilitatea noastră este de a prezenta o opinie asupra acestor situații financiare în baza auditului efectuat. Auditul oferă o asigurare rezonabilă că situațiile financiare, luate ca un întreg, nu sunt eronate în mod semnificativ.

3. Am efectuat acest audit în concordanță cu Standardele Internaționale de Audit (ISA) elaborate de International Federation of Accountants (IFAC) și adoptate de Camera Auditorilor Financiar din România (CAFR). Aceste Standarde cer ca noi să ne conformăm cerințelor etice și de asemenea solicită planificarea și efectuarea auditului în vederea obținerii unei asigurări rezonabile asupra situațiilor financiare, pentru a constata dacă acestea nu conțin declarații eronate semnificative. Un audit include examinarea, pe bază de teste, a dovezilor ce susțin cifrele și informațiile prezentate în cadrul situațiilor financiare. Un audit include, de asemenea, evaluarea principiilor contabile folosite și estimările semnificative realizate de către conducere, precum și evaluarea prezentării generale a situațiilor financiare. Considerăm că auditul efectuat constituie o bază rezonabilă pentru opinia exprimată.


4. Raportul consiliului de administrație al societății auditate este conform cu situațiile financiare anuale pentru exercițiul financiar 2008.

5. În opinia noastră, situațiile financiare prezintă în mod corect, sub toate aspectele semnificative poziția financiară a societății la 31 decembrie 2008 a contului de profit și pierdere, precum și a fluxurilor de numerar pentru anul încheiat în conformitate cu Legea contabilității nr.82/1991 republicată cu modificările ulterioare și cu prevederile Ordinului MEF nr.1752/2005 pentru aprobarea reglementărilor contabile conforme cu directivele europene.

Targu Mures  
16.03.2009



**AUDITOR FINANCIAR**  
**S.C EXPERT LEX S.R.L**  
str. Garii, nr.2A  
Tg.Mures, jud.Mures



ANEXA A  
la Raportul Auditorului Financiar

PREZENTAREA SOCIETĂȚII COMERCIALE  
“MOBEX S. A. TARGU MURES”

Societatea comercială “MOBEX S.A Târgu Mureș, cu sediul in Târgu Mureș, jud. Mureș, str. Căprioarei, nr. 2, s-a înființat ca societate pe acțiuni cu capital de stat prin HG nr.1200/1990, pe structura fostei întreprinderi de prelucrare a lemnului I.P.L Târgu Mureș.

Nr. de înregistrare in Registrul Comertului : J 26/8/21.01.1991;

Cod fiscal : R 1222544 ;

Banca și numărul de cont : B.C.R filiala Târgu Mureș;

Cont in lei: 2511.1-3.1/ROL;

Cont in USD: 2511.1-3.41/USD;

Capital social: 42.383.575.000 lei.

Principalul obiect de activitate al societății este producerea și comercializarea pe piața externă și internă a mobilierului.

Societatea “ MOBEX S.A TARGU MURES” este societate pe acțiuni cu capital privat.

Capitalul social subscris și vărsat este de 42.383.575.000 lei in următoarea structură de acționariat:

- Popescu Mihail	874.900	acțiuni	51,61 %
- S.I.F Banat-Crișana	295.844	acțiuni	17,45 %
- Morariu Emil	214.177	actiuni	12,63%
- Alți acționari - persoane fizice	309.222	acțiuni	18,24 %
- persoane juridice	1.200	acțiuni	0,07 %
TOTAL	1.695.343		

Societatea își desfășoară activitatea pe o suprafață de 185.373 mp, din care suprafață construită 89.828 mp.

ANEXA B  
la Raportul Auditorului Financiar

**BILANT LA 31.12.2008**

-lei-

		2006	2007	2008
	I. IMOBILIZĂRI NECORPORALE	59.870	51.400	25.992
	II. IMOBILIZĂRI CORPORALE	79.62.532	9.014.773	9.224.804
	III. IMOBILIZĂRI FINANCIARE	10.608	7.608	7.608
<b>A</b>	<b>ACTIVE IMOBILIZATE TOTAL</b>	<b>8.033.010</b>	<b>9.073.781</b>	<b>9.258.404</b>
	I.STOCURI	11.827.166	13.431.291	14.841.498
	II. CREANTE	5.971.219	5.503.796	6.936.169
	III.INVESTITII FINANCIARE	0	0	0
	IV.CASA SI CONTURI LA BANCII	1.087.873	1.269.531	602.437
<b>B</b>	<b>ACTIVE CIRCULANTE TOTAL</b>	<b>18.886.258</b>	<b>20.204.618</b>	<b>22.380.104</b>
<b>C</b>	<b>CHELTUIELI IN AVANS</b>	<b>10.848</b>	<b>7.451</b>	<b>7.020</b>
<b>D</b>	<b>DATORII CE TREBUIE PLATITE PINA LA UN AN</b>	<b>10.606.336</b>	<b>11.646.666</b>	<b>11.990.050</b>
<b>E</b>	<b>ACTIVE CIRCULANTE NETE</b>	<b>8.290.770</b>	<b>8.565.403</b>	<b>10.397.074</b>
<b>F</b>	<b>TOTAL ACTIVE MINUS DATORII CURENTE</b>	<b>16.323.780</b>	<b>17.639.184</b>	<b>19.655.478</b>
<b>G</b>	<b>DATORII CE TREBUIE PLATITE INTR-O PER.MAI MARE DE 1AN</b>	<b>2.717.027</b>	<b>2.879.676</b>	<b>2.658.128</b>
<b>I</b>	<b>VENITURI IN AVANS</b>	<b>785.175</b>	<b>678.986</b>	<b>577.510</b>
	<b>CAPITAL SI REZERVE</b>	<b>2006</b>	<b>2007</b>	<b>2008</b>
<b>1</b>	<b>CAPITAL</b>			
	CAPITAL SUBSCRIS NEVARSAT			
	CAPITAL SUBSCIS VARSAT	4.238.358	4.238.358	4.238.358
	PRIME DE CAPITAL	14.753	14.753	14.753
<b>2</b>	<b>REZERVE</b>	<b>6.675.976</b>	<b>7.535.202</b>	<b>8.396.081</b>
<b>3</b>	<b>REZULTATUL REPORTAT</b>			
	SOLD C	1.892.491	24.196	24.196
	SOLD D			
<b>4</b>	<b>REZULTATUL EXERCITIULUI</b>	<b>1.868.295</b>	<b>2.268.013</b>	<b>3.746.452</b>
<b>5</b>	<b>REPARTIZAREA PROFITULUI</b>	<b>1.868.295</b>	<b>0</b>	<b>0</b>
	<b>TOTAL CAPITALURI PROPRII</b>	<b>12.821.578</b>	<b>14.080.522</b>	<b>16.419.840</b>

**CONTUL DE PROFIT SI PIERDERI**

- lei -

		2006	2007	2008
	VENITURI DIN EXPLOATARE	45.782.351	53.731.945	61.071.254
	CHELTUIELI PT. EXPLOATARE	42.800.001	49.226.864	54.900.123
1	REZULTATUL DIN EXPLOATARE	2.982.350	4.505.081	6.171.131
	VENITURI FINANCIARE	789.486	543.078	481.744
	CHELTUIELI FINANCIARE	1.562.894	2.158.562	2.064.376
2	REZULTATUL FINANCIAR	-773.408	-1.615.484	-1.582.632
3	REZULTATUL CURENT (1+2)	2.208.942	2.889.597	4.588.499
	VENITURI EXTRAORDINARE	0	0	0
	CHELTUIELI EXTRAORDINARE	0	0	0
4	REZULTAT EXTRAORDINAR	0	0	0
5	IMPOZIT PE PROFIT	340.647	621.584	842.047
	REZULTATUL EXERCITIULUI (3+4-5)	1.868.295	2.268.013	3.746.452

## I. NOTĂ DE SINTEZĂ

În cadrul activității de auditare a conturilor anuale ale S.C. MOBEX S.A., în conformitate cu Standardele de Audit, aliniate la Standardele Internaționale de Audit, am procedat la verificarea și aprecierea modului de organizare și funcționare a controlului intern.

Potrivit normelor profesionale, în activitatea desfășurată am utilizat metode și tehnici adecvate pentru a evidenția:

1. Organizarea controlului administrativ intern.
2. Procedurile de lucru stabilite de administrația unității și funcționarea acestora.
3. Punctele slabe și cele forte ale controlului intern.

Concluziile rezultate sunt următoarele:

1. Procedurile de lucru ale unității în domeniul financiar-contabil, sunt stabilite prin analiza de sistem și stau la baza sistemului informatic care funcționează în societate.
2. Inventarierea patrimoniului a fost organizată și s-a desfășurat în condiții bune.
3. Valorificarea rezultatelor inventarierii s-a efectuat corespunzător, neoperându-se ajustări valorice prin amortismente excepționale și provizioane, deoarece comisiile de inventariere nu au identificat deprecieri ale activelor sau creșteri ale pasivelor.
4. Există -diagrama de circulație a documentelor justificative.

### DETALII

1. Activitatea curentă a S.C MOBEX S.A. se desfășoară pe baza legislației generale în vigoare, potrivit prevederilor din Statutul societății și Deciziilor Consiliului de Administrație.

Structura organizatorică a S.C MOBEX S.A., asigură o bună separare a funcțiilor de bază ale societății, pe compartimente funcționale distincte. Acest fapt permite estimarea unui grad corespunzător de siguranță în ceea ce privește controlul propriu, interior, exercitat asupra diverselor operațiuni economice și financiar-contabile.

Circuitul informațiilor financiar-contabile, în cadrul unității se realizează în principal pe baza procedurilor interne care stau la baza sistemului informatic, în virtutea experienței personalului și a reglementărilor generale privind circuitul documentelor justificative, .

2. Procedurile urmate în activitatea financiar-contabilă în scopul realizării obiectivelor subsumate imaginii fidele a patrimoniului și rezultatelor obținute sunt formalizate prin sistemul informatic.

Discuțiile cu personalul au dus la descrieri corespunzătoare ale procedurilor utilizate, rezultând existența unor veritabile puncte forte ale controlului intern.

3. Controlul financiar preventiv este organizat în conformitate cu prevederile H.G nr. 720/1991. Sunt nominalizate persoanele care exercită controlul financiar, cu precizarea limitelor de competență ale acestora și de asemenea, înlocuitorii acestor persoane. Sunt nominalizate persoanele care certifică, în cadrul compartimentelor de specialitate, legalitatea și exactitatea datelor cuprinse în documentele justificative pe care trebuie să le prezinte pentru control financiar preventiv. Există cadrul operațiunilor supuse acestui control, cu precizarea elementelor ce se urmăresc pentru acordarea vizei.

4. În cadrul S.C. MOBEX S.A, există formalizat un control ierarhic propriu. Controlul curent, exercitat de șefii diverselor compartimente, se îndeplinește în virtutea atribuțiilor prevăzute în fișa posturilor. Există un sistem unitar și coordonat care să permită exercitarea unei supravegheri eficiente a ansamblului activității desfășurate de unitate.

5. Inventarierea patrimoniului S.C MOBEX S.A., s-a efectuat în baza Deciziilor nr. 20-28/22.10.2008.

Inventarierea a fost concepută a se realiza prin activitatea a 52 subcomisii coordonate de o comisie centrală alcătuită din 3 persoane, cu funcții de conducere în cadrul societății.

Decizia amintită cuprinde elementele prevăzute la pct.7 din O.M.F. nr. 1753/2004.

Comisia Centrala de inventariere întrunită în data de 30.01.2009 a analizat modul de desfășurare a inventarierii patrimoniului constatând următoarele:

-Inventarierea s-a desfășurat conform normelor de organizare și inventariere a patrimoniului nr. 1753/2004.

-Inventarierea s-a desfășurat în perioada 27.10.2008-26.01.2009.

-In baza listelor de inventariere se va întocmi lista propunerilor de casare.

-Toate documentele au fost predate la serviciul Contabilitate.

-Lista propunerilor de casare va fi înaintată Consiliului de Administrație pentru aprobare.

-Au fost verificate listele de inventariere predate de comisiile de inventariere.

-Până la data de 12.02.2009 au fost preluate în contabilitate și verificate cu evidența contabilă toate inventarele.

Analizând modul de desfășurare a inventarierii, au rezultat următoarele deficiențe:

- procesele verbale sunt întocmite lapidar, dar în cele mai multe cazuri cuprind propuneri și recomandări privind soluționarea diverselor aspecte constatate.

- inventarierea a urmărit numai verificarea existenței fizice a elementelor patrimoniale, neacordând atenția necesară identificării și determinării diferențelor dintre valoarea contabilă și valoarea de piață ce trebuia stabilită cu ocazia inventarierii, în scopul reflectării unei imagini fidele a patrimoniului, prin bilanț.

Inventarierea efectuată în cursul anului au fost ajustate cu intrările și ieșirile din perioada următoare, pentru a se confrunța cu soldurile scriptice de la sfârșitul anului.

Situațiile financiare elaborate de întreprindere pentru anul 2008, respectiv, bilanțul, contul de profit și pierdere, situația modificărilor capitalului propriu, situația fluxurilor de trezorerie, politici contabile și note explicative care au făcut obiectul reglementărilor prevăzute de O.M.E.F. nr. 1752/2005, au fost auditate conform Standardelor de Audit elaborate de Camera Auditorilor din România și în conformitate cu reglementările naționale privind auditul financiar efectuându-se un audit limitat.

Bilanțul și contul de profit și pierdere au fost întocmite pe baza Planului de Conturi General stabilit prin O.M.E.F. nr. 1752/2005.

Formatul de prezentare a situațiilor financiare este cel prevăzut de O.M.E.F. nr. 1752/2005.

Informațiile privind istoricul evoluției intrărilor și ieșirilor de lichidități și echivalente de lichidități sunt prezentate în Situația Fluxurilor de Trezorerie întocmite în conformitate cu prevederile normei contabile IAS 7 prin utilizarea metodei indirecte.

Evaluarea posturilor cuprinse în situațiile financiare a fost efectuată în acord cu principiile și regulile contabile. Situațiile financiare sunt întocmite pe baza principiului continuității activității și aplicării aceluiași reguli și norme privind evaluarea, înregistrarea în contabilitate și prezentarea elementelor patrimoniale și a rezultatelor, asigurând comparabilitatea în timp a informațiilor contabile. Elementele patrimoniale au fost determinate pe baza principiului prudenței. Nu s-au constatat abateri de la celelalte principii contabile.

Rezultatul verificării, în conformitate și cu afirmațiile managementului este următorul:

1. Nu au existat informatii furnizate de organele fiscale sau de credit referitoare la neconcordante sau deficiente de raportare financiara.
2. Nu exista tranzacții materiale înregistrate incorect în evidențele contabile care au stat la baza întocmirii situațiilor financiare.
3. Nu au existat:
  - a) Fraude comise de management sau de persoane cu roluri semnificative în asigurarea controlului intern.
  - b) Fraude comise de alte persoane, care să aibă un efect material asupra situațiilor financiare.
  - c) Pierderi generate de contracte de vanzare sau cumparare in care s-au inserat clauze defavorabile societatii sau din nerespectarea unor clauze .
4. Următoarele informații au fost corect înregistrate sau menționate în situațiile financiare :
  - a) Nu există garanții, atât scrise cât și verbale, care să implice un angajament sau o datorie a societății ulterior întocmirii situațiilor financiare.
  - b) Estimări și previziuni semnificative, cunoscute de management care trebuie menționate în situațiile financiare.
  - c) Creantele înregistrate în situațiile financiare reprezinta creanțe legale in sarcina debitorilor pentru vanzari sau penalități.
5. Nu există:
  - a) Încălcări sau tentative de încălcări ale legilor sau reglementărilor ale căror efecte ar trebui menționate în situațiile financiare sau luate în considerare ca bază pentru înregistrarea unor pierderi ulterioare datei situațiilor financiare.
  - b) Alte datorii, câștiguri sau pierderi ulterioare, inclusiv cele referitoare la garanții verbale care trebuie înregistrate în avans sau menționate.
  - c) Credite acordate managementului in cursul anului 2008.
6. Compania nu are nici un plan sau intentie care ar afecta semnificativ valoarea contabila sau clasificarea activelor sau pasivelor. Conducerea societatii considera ca vor exista suficiente fonduri in viitor pentru finalizarea activelor corporale in curs de executie si punerea lor in functiune, astfel ca nu este necesara inregistrarea unui provizion pentru a diminua valoarea acestora in situatiile financiare.
7. Societatea nu are planuri referitoare la abandonarea unor activitati sau alte planuri sau intentii care ar genera stocuri inechite sau in exces si nici un tip de stoc nu este prezentat la o valoare superioara valorii nete realizabile.
8. Societatea a respectat clauzele acordurilor contractuale care ar fi avut un efect material asupra situatiilor financiare in cazul nerespectarii lor.
9. Nu au existat evenimente ulterioare datei bilantului contabil si pana in prezent, care ar presupune ajustari sau mentiuni in situatiile financiare de la 31.12.2008.

Soldurile verificate de inchidere si de deschidere pentru anii 2007-2008, respectiv 2008-2009 sunt corecte.

## II. SITUAȚIA FLUXURILOR DE NUMERAR

Informatiile referitoare la fluxurile de numerar sunt folositoare la stabilirea capacitatii intreprinderii de a genera numerar si echivalente de numerar si dau posibilitatea utilizatorilor să dezvolte modele de evaluare si comparare a valorii actualizate a fluxurilor de numerar viitoare ale diferitelor intreprinderi.

Valoarea fluxurilor de numerar ce provin din activitati de exploatare este un indicator cheie al masurii in care activitatile intreprinderii au generat suficient flux de numerar pentru a rambursa imprumuturile, a mentine capacitatea de functionare a intreprinderii, a plati dividende si a face noi investitii, fara a recurge la surse externe de finantare.

Fluxul de numerar din activitatea de exploatare este de 1.004.112 lei si se compune din: profit 3.746.542 lei, amortizare si provizioane incluse in costuri 937.416 lei, variatia stocurilor 1.410.207 lei, variatia creantelor 1.432.373 lei, variatia furnizorilor si clientilor creditori 482.364 lei, variatia altor elemente de activ -431 lei si variatia altor elemente de pasiv 1.319.971 lei.

Prezentarea separata a fluxurilor de numerar provenite din activitati de investitii este importanta deoarece fluxurile de numerar reprezinta masura in care cheltuielile au servit obtinerii de resurse menite a genera viitoare venituri si fluxuri de numerar. Societatea a efectuat achizitii de imobilizari corporale si necorporale in suma de 1.083.625 lei si din activitatea proprie 38.414 lei. Fluxul de numerar din activitatea de investitii este negativ respectiv in suma de -1.122.039 lei.

Prezentarea separata a fluxurilor de numerar provenite din activitati de finantare este importanta deoarece este utila in previzionarea fluxurilor de numerar viitoare asteptate de catre finantatorii intreprinderii. Societatea înregistrează o scadere a împrumuturilor cu suma de 447.691 lei, deoarece restituie credite pe termen scurt in suma de 226.143 lei si credite pe termen lung in suma de 221.548 lei. Sursele atrase din subvenții scad cu suma de 101.476 lei. Fluxul de numerar din activitatea financiara este negativ, respectiv 549.167 lei.

Fluxul de numerar net la finele perioadei este negativ, respectiv 667.094 lei.

### III. CAPITALURI PROPRII

La data terminării privatizării, în anul 1997, capitalul social al S.C. MOBEX S.A.” a fost de 23.970.825.000 lei, împărțit între următorii acționari:

ACTIONARI	NR.ACTIUNI	VALOAREA TOTALA (lei)	%
ASOCIATIA MOBEX PAS	734.387	18.359.675.000	76,59
SOCIETATEA DE INVESTITII FINANCIARE CRISANA BANAT	212.310	5.307.750.000	22,14
PERS.FIZICE CF.LEGII 5/1995	12.136	303.400.000	1,27
<b>TOTAL:</b>	<b>958.833</b>	<b>23.970.825.000</b>	<b>100</b>

Consiliul de administrație era format din:

- ing.Bogdan Ioan -Președinte
- ing.Butnaru Maria - vicepreședinte
- ec.Cioată Olivia - vicepreședinte
- ing. Vasluianu Ioan - administrator
- ing.Todea Gheorghe - administrator
- ing.Popescu Mihail - administrator
- ec.Groșan Gheorghe - administrator

În data de 16.01.2002 s-a ținut Adunarea Generală Extraordinară a Acționarilor la care au fost prezenți acționari care dețineau un număr de 895.519 acțiuni reprezentând 93,40% din capitalul social. Adunarea Generală a luat hotărârea de a majora capitalul social. În urma acțiunii de majorare a capitalului social, acesta crește de la 23.970.825 lei la 42.383.575 lei respectiv cu suma de 18.412.750 lei iar numărul de acțiuni de la 958.833 la 1.695.343. Acțiunile sunt nominative, dematerializate, consemnate în cont cu valoarea nominală de 25.000 lei/acțiune. Cererea de înscriere a mențiunii în registrul comerțului privind modificarea numărului de acțiuni și majorarea capitalului social subscris și versat a fost admisă de Judecătorul delegat de Tribunalul Mureș la ORC Mureș cu încheierea nr. 9827/2002. Oficiul pentru Evidența Valoilor Mobiliare din cadrul CNVM a emis certificatul de înregistrare a valorilor mobiliare nr.2.230/15.05.2002.

Urmare majorării capitalului social, structura acționariatului este următoarea:

ACTIONARI	NR. ACTIUNI	VALOAREA TOTALA ( lei)	%
Asociatia MOBEX PAS	1.468.774	36.719.350	86,6358
SIF Banat Crisana	212.310	5.307.750	12,5231
Alti actionari	14.259	356.475	0,8410
<b>TOTAL</b>	<b>1.695.343</b>	<b>42.383.575</b>	<b>100,0000</b>

În baza hotărârii AGA din data de 26.11.2002 actul constitutiv s-a modificat cu următoarele:

- numărul membrilor consiliului de administrație crește de la 7 la 9 membri.
- cei doi membri noi sunt: Egri Petre Daniel și Mera Mircea Ioan
- se anulează art.18.1 referitor la comisia de cenzori.

- consiliul de administratie fixeaza remuneratiile administratorilor, alege presedintele consiliului, numeste directorul general, ii descarca de gestiune pe cei doi si ii revoca, le fixeaza remuneratiile.

Celelalte prevederi din actul constitutiv au ramas neschimbate.

La data de 18.06.2003, administratorul Vasluian Ioan este demis in conformitate cu prevederile Legii nr. 161/2003.

In baza hotaririi AGA din 24.02.2004 actul constitutiv s-a modificat ca urmare a dizolvării Asociației "MOBEX- PAS" care si-a indeplinit obiectul de activitate. In urma remiterii actiunilor, capitalul social in valoare totala de 4.238.358 lei reprezentind 1.695.343 actiuni cu valoarea nominala de 2,5 lei, se prezinta astfel: persoanele fizice detin 87,4769% respectiv 1.483.033 actiuni in valoare de 3.707.583 lei iar SIF Banat- Crisana SA detine 12,5231% respectiv 212.310 actiuni in valoare de 530.775 lei.

Conform aceleiasi hotariri Consiliul de administratie a fost descarcat de gestiune si revocat. S-a hotarit alegerea pentru un mandat de 4 ani, a unui nou Consiliu de administratie, format din 5 membri si anume: Egri Petre Daniel – presedinte si membri Popescu Mihail, Grosan Gheorghe, Todea Gheorghe, Meghea Mihai George.

In anii 2005 si 2006 nu s-au produs modificari ale actului constitutiv.

In data de 17.04.2007 Adunarea Generala a Actionarilor aproba descarcarea de gestiune a Consiliului de administratie si dispune revocarea. Se aproba un nou Consiliu de administratie compus din: Popescu Mihail, Meghea Daniela Mihaela, Meghea Mihai George, Gresan Gheorghe si Fava Nicolae Lucian.

Capitalul social al S.C. "Mobex" SA a ramas neschimbat in cursul anului 2007, acesta fiind de 4.238.357 lei. Capitalul social este divizat in 1.695.343 actiuni, a cîte 2,5 lei fiecare. O actiune detinută dă dreptul actionarului respectiv la un vot in adunarea generală.

Structura actionariatului, la data de 20.03.2008, se prezintă astfel :

- Popescu Mihail	874.900	actiuni	51,61 %
- S.I.F Banat-Crisana	285.028	actiuni	16,81 %
- Alți actionari - persoane fizice	534.215	actiuni	31,51 %
- persoane juridice	1.200	actiuni	0,07 %

Numarul detinatorilor de actiuni a scazut de la 3.760 persoane (cat erau in luna aprilie 2007) la 2.883 persoane (la data de 20.03.2008 ), ceea ce inseamna o scadere cu 877 persoane.

Prin Hotarirea AGOA din 12.04.2008 se modifica actul constitutiv sub aspectul eliminarii unor activitati din obiectul secundar de activitate si alegerea auditorului financiar cu o durata a mandatului de 4 ani.

La data de 16.03.2009 in evidenta Depozitarului Central se gasesc 2712 persoane actionari cu urmatoarea structura:

- Popescu Mihail	874.900	actiuni	51,61 %
- S.I.F Banat-Crisana	295.844	actiuni	17,45 %
- Morariu Emil	214.177	actiuni	12,63%
- Alți actionari - persoane fizice	309.222	actiuni	18,24 %
- persoane juridice	1.200	actiuni	0,07 %

TOTAL 1.695.343

In cursul anului 2008 societatea a fost administrata de acelasi consiliu de administratie, format din 5 membri, având urmatoarea componență :

Popescu Mihail – presedinte C.A.

Groșan Gheorghe - membru C.A;

Meghea Mihai George - membru C.A.;

Meghea Daniela - membru C.A.;

Fava Nicolae- membru C.A;

Evoluția în dinamică a capitalului social în perioada 2003 - 2007 conform bilanțurilor contabile este următoarea:

- lei-

2003	2004	2005	2006	2007	2008
4.238.358	4.238.358	4.238.358	4.238.358	4.238.358	4.238.358

Capitalul social reprezintă un standard normativ din punct de vedere al aspectelor de publicitate, constituirea societății, stabilirea capitalului minim, garantarea realității, garantarea creanțelor, validitate a angajamentelor sociale. Societatea a urmărit în toată perioada trecută de la înființarea sa să stabilească o corespondență reală între capitalul nominal și valoarea bunurilor care îl compun, menținerea sa constituind un gaj în fața creditorilor.

Dinamica indicatorilor capital social, rezultatul net al exercițiului și al indicatorilor de rentabilitate, este următoarea:

	2004	2005	2006	2007	2008
Capitalul social ( lei)	4.238.358	4.238.358	4.238.358	4.238.358	4.238.358
Rezultatul brut al exercițiului	2.241.635	4.124.967	2.208.942	2.889.597	4.588.499
Rentabilitatea capitalului social (%)	52,89	97,32	52,12	68,18	108,26
Capital propriu ( lei)	8.511.816	11.422.515	12.821.578	13.921.460	16.419.840
Rentabilitatea capitalului propriu (%)	26,34	36,11	17,23	20,76	27,94
Cheltuieli totale ( lei)	52.491.103	42.278.958	44.362.895	51.372.930	56.964.499
Rentabilitatea economică (%)	4,27	9,76	4,98	5,62	8,06

Indicatorii exprimă starea de sănătate globală a societății comerciale. În anul 2008 rentabilitatea capitalului social și a capitalurilor proprii este în creștere față de anul 2007, deoarece profitul brut al exercițiului a crescut cu 1.698.902 lei respectiv cu 58,79% față de profitul brut al anului anterior. Rentabilitatea economică în anul 2008 este în creștere cu 2,44%, față de anul 2007. Creșterea rentabilității se datorează faptului că rata de creștere a veniturilor este mai mare cu 23,6% față de rata de creștere a cheltuielilor.

Structura contabilă a capitalurilor delimitează sursele de finanțare cu caracter stabil al valorilor economice constituite ca activ patrimonial al societății. Modificarea capitalurilor proprii ca urmare a aplicării Standardelor Internaționale de Contabilitate se prezintă astfel:

- lei-

	La 31.12.2007	Plus	Minus	La 31.12.2008
Capital social subscris varsat	4.238.358	0	0	4.238.358
Prime de capital	14.753	0	0	14.753
Rezerve legale	847.671	0	0	847.671
Alte rezerve	6.687.532	860.878	0	7.548.410

Rezultat reportat reprezentand profit nerepartizat	0	0	0	0
Rezultat reportat provenit din adoptarea pentru prima data a IAS, mai putin IAS 29	24.196	0	0	24.196
Rezultatul exercitiului	2.268.013	1.478.439	0	3.746.452
Rezultatul repartizat	0	0	0	0
<b>Total capitaluri proprii:</b>	<b>14.080.523</b>	<b>2.339.317</b>	<b>0</b>	<b>16.419.840</b>

Din profitul net realizat în anul 2007 în suma de 2.268.013 lei a fost repartizat pe destinația dividende suma de 1.407.135 lei iar diferența în suma de 860.878 lei a fost repartizată pentru finanțarea activității.

Rezervele legale reprezintă beneficii capitalizate de către societate pe o perioadă mai lungă de timp. Ele se constituie din cote de beneficii anuale. Situația constituirii rezervelor în perioada 2003 – 2007 este următoarea:

- lei-

	2004	2005	2006	2007	2008
Rezerve legale	711.022	847.671	847.671	847.671	847.671
Capital social	4.238.358	4.238.358	4.238.358	4.238.358	4.238.358
Ponderele rezervei în capitalul social (%)	16,78	20,00	20,00	20,00	20,00

Rezervele societății sunt în suma de 7.548.410,10 lei și se compun din:

reducere impozit profit 1994	1737.70
reducere impozit profit 1997	72525.20
reducere impozit profit 1998	113271.44
reducere impozit profit pt.export 2000	326477.07
reducere impozit profit pt.export 2001	635086.79
reducere impozit profit pt.export 2002	68521.76
reducere impozit profit pt.export 2003	155903.12
majorari sanatate scutite 2003	279542.26
majorari somaj scutite 2003	90573.22
majorari dobanzi scutite CAS 2004	167352.11
profit realizat din vanzare teren str.Voinicenilor 2005	193593.89
profit 2004 repartizat la dezvoltare(30.09.05)	630151.20
fond dezvoltare din profit 2005 (31.05.06)	2872429.68
fond dezvoltare din profit 2006 (31.12.07)	788158.41
Fond dezvoltare din profit 2007	723315,44
Fond transferat de la cantina pentru investitii	320459,86
<b>TOTAL 1fabrica:</b>	<b>7439099,15</b>
<b>TOTAL 2 cantina:</b>	<b>109310,95</b>
<b>TOTAL SOCIETATE:</b>	<b>7548410,10</b>

#### IV. POLITICI CONTABILE

##### 1. Imobilizări necorporale

Societatea deține imobilizări necorporale la valoarea de inventar în suma de 95.091 lei, reprezentând programe informatice pentru optimizarea procesului tehnologic și evidență contabilă. În cursul anului s-au produs creșteri la acest post bilanțier, constând în achiziții de programe informatice. Imobilizările necorporale au fost evaluate la cost istoric.

##### 2. Imobilizări corporale

Imobilizările au evoluat astfel:

- lei -

	Valori brute la începutul exercițiului financiar	Creșteri	Diminuări	Valori brute la sfârșitul exercițiului
Imobilizări necorporale	95.091	0	0	95.091
Imobilizări corporale	13.718.704	2.004.132	928.052	14.794.784
Imobilizări financiare	7.608	0	0	7.608
<b>TOTAL</b>	<b>13.821.403</b>	<b>2.004.132</b>	<b>928.052</b>	<b>14.897.483</b>

Amortizări pentru depreciere:

- lei -

	Valoarea la 31.12.2006	Amortizări calculate	Amortizări pentru imobilizări ieșite din patrimoniu	Valoarea la 31.12.2007
Imobilizări necorporale	43.691	25.408	0	69.099
Imobilizări corporale	4.703.931	912.008	45.959	5.569.980
Amortizări cumulate la sfârșitul exercițiului	<b>4.747.622</b>	<b>937.416</b>	<b>45.959</b>	<b>5.639.079</b>

Evoluția cheltuielilor cu amortizarea are la bază anumiți parametri: valoarea de amortizat, durata de funcționare, data punerii în funcțiune a mijlocului fix, metoda de calcul a amortizării.

Pentru înregistrarea cheltuielilor cu amortizarea, pentru imobilizările intrate în anul 2008 societatea a aplicat metoda liniară. Societatea respectă recomandările normei nr. 4 a I.A.S.C. care specifică faptul că, indiferent de metoda de amortizare adoptată, aceasta va fi utilizată consecvent, fără a ține cont de nivelul rentabilității fiscale, în vederea asigurării comparabilității acestora de la un exercițiu la altul.

În contabilizarea amortizării s-au respectat prevederile standardului de contabilitate IAS 16. Deoarece nu s-au produs schimbări tehnologice sau schimbări în structura pieței nu s-a procedat la revizuirea duratei de viață utile și-a metodei de amortizare.

Capitalul angajat reprezentat de activele corporale supuse amortizării este reflectat în patrimoniul societății la 31 decembrie 2008, la o valoare contabilă brută de 14.794.784 lei și cuprinde imobilizări corporale grupate în următoarele categorii:

	- lei -
- terenuri	588.945
- construcții	3.145.669
- instalații tehnice și mașini	10.452.812
- alte instalații, utilaje și mobilier	129.003
- avansuri și imobilizări corporale în curs	478.356

Achizițiile de imobilizări corporale s-au efectuat având la bază documente justificative corect întocmite. Au fost respectate procedurile privind primirea, recepția și plata lor. Imobilizările corporale achiziționate au fost înregistrate în contabilitatea sintetică și cea analitică corespunzător prevederilor legale. Data de intrare a bunurilor de această natură este conformă cu cea a documentului de recepție. Amortizarea se determină în regim liniar. În cursul exercițiului încheiat aceasta a fost corect calculată și închisă pe costuri.

În cursul anului 2008, societatea a pus în funcțiune imobilizări corporale în valoare de 744.422 lei din care:

- echipamente tehnologice 703.259 lei,
- mobilier, aparatura, birotică 41.163 lei.

La 31.12.2007 avansurile acordate furnizorilor pentru imobilizări corporale sunt în valoare de 260.101 lei, iar imobilizările corporale în curs sunt în valoare de 218.255 lei.

Societatea a înregistrat ieșiri de mijloace fixe cu valoare contabilă totală de 45.959 lei, prin vânzarea și casarea unor utilaje.

La intrarea în patrimoniu, mijloacele fixe sunt evaluate la cost de achiziție, sau prin adăugarea cheltuielilor ulterioare la valoarea contabilă a activelor deja recunoscute deoarece s-a estimat că întreprinderea va obține beneficii economice viitoare suplimentare față de performanțele estimate inițial ca fiind corespunzătoare, în conformitate cu IAS 16.

La data bilanțului conducerea societății a stabilit că nu există vreun indiciu potrivit căruia un activ poate fi depreciat. Se mențin în evidența mijloace fixe complet amortizate, deoarece produc în continuare beneficii economice. În Nota 1 nu a fost cazul preluării unor ajustări care privesc exercițiile anterioare. Metodele și politicile contabile aplicate pentru anul 2008 au fost aceleași ca și în anii anteriori. Pentru evaluarea activelor corporale s-a utilizat metoda costului istoric. În cursul anului nu s-au modificat duratele de viață utile față de cele stabilite la punerea în funcțiune. Din verificările efectuate s-a constatat existența unor gajări sau ipoteci asupra unor active luate drept garanție pentru obținerea de credite de la diverse bănci.

### 3. Imobilizări financiare

Imobilizările financiare sunt în sumă de 27.682 lei, din care: suma de 20.074 lei reprezintă garanții depuse în favoarea furnizorilor de utilități și titluri imobilizate ale activității de portofoliu în valoare de 7.608 lei la un număr de 4 agenți economici.

### 4. Stocuri

La intrarea în patrimoniu, mărfurile, materiile prime, materialele consumabile, obiectele de inventar și ambalajele procurate cu titlu oneros, se evaluează și se înregistrează în contabilitate la costul de achiziție stabilit de furnizor, la pret antecalculat în cazul semifabricatelor și produselor finite fabricate în cadrul societății și la preț de vânzare în cazul mărfurilor.

La ieșirea din patrimoniu, bunurile materiale se evaluează și se înregistrează în evidența contabilă prin aplicarea metodei cost mediu ponderat conform tratamentului contabil de bază prevăzut de IAS 2.

Costurile de prelucrare a stocurilor includ costurile directe aferente unităților produse și regia de producție fixă și variabilă la nivelul secțiilor de producție. Cu ocazia inventarierii stocul de produse finite și semifabricate a fost evaluat la valoarea cea mai mică dintre cost și valoarea realizabilă netă. Valoarea contabilă a stocurilor este de 14.841.498 lei din care:

Materii prime	3.157.173
Materiale consumabile	328.507
Obiecte de inventar	24.015
Difer.de pret la mat.prime	-19.625
Produse in curs de executie	4.825.988
Lucrari si servicii in curs	4.225
Semifabricate	505.900
Produse finite	6.098.277
Difer.de pret la produse finite	-1.661.364
Materii si mat. aflate la terti	1.168
Produse aflate la terti	590.488
Marfuri la terti	170.406
Animale si pasari	100
Marfuri	1.402.073
Difer.de pret la marfuri	-192.838
Ambalaje	4.451
Proviz.pt.deprecierea materialelor	-207.117
Proviz.pt.deprecierea productiei in curs	-2.525
Proviz.pt.deprecierea produselor finite	-8.697
Proviz.pt.deprecierea marfurilor	-40.172
Furnizori debitori-stocuri	41.925
TVA neexigibila	-180.860
<b>TOTAL:</b>	<b>14.841.498</b>

Cu ocazia inventarierii s-a constatat că în magazinele societății se află stocuri de materii prime, produse și marfuri depreciate sau fără mișcare, pentru care s-au calculat provizioane în suma de 258.511 lei. Cu ocazia inventarierii nu s-au constatat stocuri gajate în contul datoriilor și nu s-au efectuat stornări ale diminuărilor valorii stocurilor. La evaluarea stocurilor s-a utilizat metoda costului istoric. Pentru calculul costurilor de producție s-a utilizat metoda de calcul pe comenzi de fabricație.

Costul stocurilor recunoscute ca o cheltuială în cursul perioadei se clasifică după natura lor astfel: cheltuieli cu marfurile 4.227.522 lei, cheltuieli cu materiile prime 17.870.577, cheltuieli cu materialele consumabile 1.630.248 lei și cheltuieli cu materialele nestocate 9.641 lei.

### 5. Situația creanțelor

În bilanț creanțele și datoriile sunt prezentate în lei la costuri istorice sau recalulate la cursul de închidere pentru elementele în valută. Câștigurile și pierderile rezultate din

decontarea tranzactiilor în valută și din conversia creanțelor și datoriilor monetare exprimate în moneda străină sunt recunoscute în contul de profit și pierdere.

Volumul total al creanțelor înregistrate de societate la 31 decembrie 2008 este de 6.936.169 lei. Pe structuri situația se prezintă astfel:

Denumire	lei	%
Creante imobilizate	20.074	0,29
Cienti	5.785.908	81,37
Alte creanțe în legătură cu personalul	46	0,00
Contrib.unit la FUNASS	226.806	3,27
Debitori diversi	140.834	2,03
Decontari din op.in curs de clarificare	904.273	13,04
Provizioane pt. clienti	-141.772	0,00
<b>TOTAL</b>	<b>6.936.169</b>	<b>100,00</b>

Creanțele comerciale sunt înregistrate în bilant la valoarea inițială a facturii iar pentru cele în valuta la valoarea recalculată la cursul valutar de 3,9852 stabilit de BNR pentru ultima zi a exercițiului financiar.

Cientii neincasati în sold la 31.12.2008 se compun din: clienti din livrari la intern în valoare de 2.351.006 lei și clienti din livrari externe în valoare de 3.434.902 lei.

Cu ocazia inventarierii patrimoniului, la propunerea comisiilor de inventariere Consiliului de administratie a hotarit scoaterea din activul societatii clienti prescrisi și fara posibilitate de a mai fi incasati, în suma de 530.485 lei prin trecere pe cheltuieli nedeductibile fiscal.

Grossistem	2005	482,32	133,6	EUR
			42922,0	
CVH	2004	98796,51	4	USD
105433,7	2005	6637,19		
ooo Dacia	2004	7369,20	3000	USD
			102877,	
RDMS	2002	252707,71	3	USD
			64288,8	
Sovex	2002	157919,09	3	USD
Inspectorat scolar	2005	2646,22		
Samobil	2001	1850,76		
Furt cu autori neidentificati la cantina	2001	2.076		
		<b>530.485,00</b>		

Principalii primii 15 clienți neîncasați sunt :

Denumirea clientului	Valoarea creantei (lei)
RUSSINEX	441.843
IDE"E D"ANTAN	436.965
MEUBEL FABRIEK	431.211
OLIMPIA TRADING SRL	402.089
ROMOSET COMIMPEX	382.716
OCF	234.593
ROSJOHN FURNITURE	273.068
H.B.HOTELS SA BRASOV	208.464

BITLEX SRL CONSTANTA	186.573
OLIMP ESTIVAL SA	174.520
YANG INTERNATIONAL	165.059
UNITA TURISM HOLDING SA	145.726
PALACE DUMBRAVA SRL	110.648
GRANGE DISTRIBUTION	109.166
REPREZENTANT IMPEX SRL	102.935

Se mentin in evidenta contabila clienti neincasati din anii precedenti in suma de 141.772,50 lei, prezentati și analizati in Consiliul de Administratie care a hotărât suplimentarea provizionului constituit în anul anterior cu suma de 100.404,99 lei.

Arti Meubel Franta		2006	3921,93
Bobo Life		2006	1550,24
L-art del Mobile Italia		2006	53345,8 8
		2004	3171,25
Ulm Forest Deda		2005	414,04
		2006	3359,03
Recalculare sold Anteo			1892,62
Cret Teofil Sang de Mures	582088 4	22,02,0 5	12999,3 3
		2003	132,84
		2004	566,07
Lab Focsanean		2005	759,16
1652,93		2006	194,86
		2004	818,57
Tiger SRL		2005	1239,98
3252,55		2006	1194
All forest srl Reghin		2006	4507,19
Vivere SRL Bistrita		2006	933
Woodmag SRL		2005	9405
			<b>100404,99</b>

In anul 2008 au fost preluate provizioane create in anul 2007, in suma de 41.367,51 lei pentru clienții neincasati prezentati mai jos:

Anteo International 5047 Euro		17067.44
Recalculare sold Anteo		1153.24
MSR Com SRL Tg.Mures	09089293/22,11,2006	1172.52
Proflaviu SRL Glajarie	3974521/30,10,2003	1128.44
Roman International SRL	00183182/14,02,2006	3860.49
Avantul SRL Reghin	6258020/01,03,2004	4373.72
Relativ Prod SRL	2002	7611.66
Petrolchesi Comanesti	2004	5000
<b>Total:</b>		<b>41.367,51</b>

In calitate de reclamanta societatea avea pe rolul instantelor 23 dosare in valoare totala de 1.142.456 lei..

## 6. Provizioane pentru riscuri și cheltuieli

Societatea nu a constituit provizioane pentru riscuri și cheltuieli în cursul anului 2008.

## 7. Situația datoriilor

Datoriile societății la 31 decembrie 2008 se prezintă astfel:

Denumire	lei	%
Credite bancare pe t.lung	2.658.128	18,15
Credite bancare pe termen scurt	4.418.028	30,16
Dobinzi de platit	14.060	0,1
Furnizori	3.531.034	24,11
Cienti creditor	1.446.211	9,87
Datorii cu personalul si asig.sociale	1.407.616	9,61
Impozit pe profit	172.517	1,18
Tax ape valoarea adaugata	535.187	3,65
Alte datorii fata de stat si alte institutii publice	207.845	1,41
Decontari cu actionarii	128.586	0,88
Creditori	128.966	0,88
TOTAL	14.648.178	100,00

Primii 15 furnizori rămași neachitați la 31.12.2008 sunt:

Denumirea furnizorului	Valoarea datoriei ( lei)
SIRCA	361.891
ARABESQUE SRL	288.376
PLANETA SRL	204.414
ELECTRICA SA	190.731
ZEN	177.262
ROSJOHN	110.900
EURO COMAL SRL	100.566
HOLVER FRISCHEIS	89.012
ECOPACK	77.664
ADIOR FURNIRE SRL	69.960
UTILGLASS SRL	63.086
GRANGE	59.934
OLIMPIA TRADING	52.899
BMA	48.165
AQUASERV	47.861

Costurile îndatorării sunt prezentate în situațiile financiare conform tratamentului contabil de bază prevăzut de standardul IAS 23 fiind recunoscute în perioada în care ele au apărut, fără a se ține cont de felul în care împrumuturile au fost utilizate .

Credite bancare contractate si dobânzile aferente sunt in suma de 7.090 mii lei, din care :

- linie credit în valută (1109 mii EURO)	4.418 mii lei;
- credit pentru investiții (667 mii EURO)	2.658 mii lei;
- dobânzi bancare	14 mii lei.

Consiliul de Administratie a hotarit schimbarea societatii bancare creditoare, astfel ca ING Bank a preluat liniile de credit pe care societatea le avea contractate cu BCR , deoarece aceasta a oferit dobânzi și comisioane mai favorabile .

In cursul anului societatea a utilizat două plafoane, reprezentând linii de credit , respectiv: 1.600 mii euro la ING Bank si 400 mii euro la R.S.B Bank ( fosta ABN AMRO Bank) . Din plafonul total de credite aprobat de 2.000 mii euro, la 31.12.2008 erau angajate 1.109 mii euro.

În relațiile cu banca au fost respectate întocmai atât obligațiile privind garantarea creditelor, cât și termenele de rambursare a creditelor, nefiind înregistrate credite restante și dobânzi penalizatoare, ceea ce a sporit credibilitatea firmei in relațiile cu terții.

Imobilizarile (terenuri si constructii, instalatii tehnice si masini) grevate de sarcini cum ar fi gajuri, ipoteci, etc. pentru creditele pe termen scurt si mediu contractate de la banci sunt prezentate in tabelul urmator :

Nr crt	C.F.	Nr. Top	Suprafata Teren mp	Banca	Valoarea creditului	Observatii
1	4902/IX pavilion administrativ	2424/9	1107	ABN AMRO BANK Tg.Mures	Linie credit 400.000 EUR	Ipoteca este constituita asupra terenurilor si cladirilor aferente
2	4902/XIV Sectia 1, 15	2424/14	21662	ING TgMures	Linie credit 1.700.000 lei ; 1.100.000 EUR ;800.000 EUR credit investitii.	
3	Gaj asupra utilajelor			ING TgMures	Credit investitii 800.000 EUR din care in sold la 31.12.2008 – 667.300 EUR	

Societatea are deschisa o scrisoare de garantie in suma de 19.000 lei, in favoarea SC Mobilia Company SRL pentru garantarea platii chiriei aferenta magazinului deschis in Sibiu.

Societatea nu detine angajamente care nu sunt prezentate in situatiile financiare.

In calitate de intimat-parat societatea este implicata in cauza dosar nr. 32/2003 privind restituirii in natura a unui imobil din Piata Marasti nr.18 Tg. Mures, in baza Legii nr.10/2001.

Elementele monetare, active si datorii de platit determinabile in bani, inregistrate la costul istoric si exprimate in valuta au fost raportate utilizind cursul de schimb de la data efectuării tranzacției.

Efectele fiscale aflate în legătură cu tranzacțiile și celelalte evenimente recunoscute în contul de profit și pierderi au fost tratate în conformitate cu prevederile standardului IAS 12.

### 8. Alte grupe sau posturi din bilanțul contabil

Disponibilitățile societății sunt în sumă de 602.437 lei din care 491.034 lei disponibil în bancă, 111.232 lei în casierie și 171 lei alte valori. Elementele monetare exprimate în valuta au fost raportate utilizând cursul de închidere conform tratamentului de baza cerut de standardul IAS 21.

### V. CIFRA DE AFACERI ȘI RENTABILITATEA

Evoluția acestui indicator sintetic economico – financiar, care exprimă volumul veniturilor obținute de către unitate ca urmare a operațiunilor comerciale efectuate, este în corelație cu alți indicatori economici:

Specificare	2004	2005	2006	2007	2008
Cifra de afaceri neta	44.776.003	37.086.665	39.183.920	44.123.401	52.251.819
Total datorii	14.631.522	14.507.912	13.323.363	14.526.342	14.648.178
a.) Ponderea capitalului împrumutat %	32,67	39,12	34,00	32,92	28,03
Active imobilizate nete	5.101.235	7.027.368	8.033.010	9.073.781	9.224.804
b.) Productivitatea capitalului investit (lei)	8,78	5,28	4,88	4,86	5,66

a.) Raportul măsoară ponderea în cifra de afaceri a tuturor datoriilor societății, respectiv cât din cifra de afaceri anuală ar fi destinată acoperirii datoriilor dacă acestea ar fi plătite imediat. Evident raportul trebuie să fie cât mai mic. Nu se poate indica o anumită limită, dar observăm că în exercițiul financiar 2008 are loc o scădere cu 4,89% față de anul 2007.

b.) Raportul măsoară capacitatea imobilizărilor de a crea venituri, evidențiind eficiența folosirii capitalului investit în imobilizări și estimează atractivitatea afacerii pentru un investitor. Se remarcă o creștere a productivității în anul 2008 față de anul 2007. Creșterea este influențată de faptul ca rata de creștere a cifrei de afaceri de 18,4% este mai mare decât rata de creștere a activelor imobilizate 1,66%.

Evoluția volumului și structurii cifrei de afaceri:

Activitatea	2004	2005	2006	2007	2008
Comerț	1.769.311	2.985.545	3.782.907	4.732.421	5.644.436
Producție	43.006.692	34.101.120	35.401.013	39.390.980	46.607.383
TOTAL:	44.776.003	37.086.665	39.183.920	44.123.401	52.251.819

Creanțele în valută au influențat pozitiv în anul 2008, veniturile societății cu suma de 468.590 lei, fata de 499.420 lei în anul 2007 și 773.130 lei în anul 2006, iar datoriile în valută au influențat creșterea cheltuielilor în anul 2008, cu suma de 1.284.678 lei fata de 1.331.089 lei în anul 2007 și de 889.508 lei în anul 2006. Per sold evoluția cursului de schimb valutar a influențat negativ situația financiară în anul 2008 cu suma de 816.088 lei, în anul 2007 cu 831.669 lei, fata de o influență de numai 116.378 lei în 2006.

În prezentarea profitului rezultat din activitățile curente s-a aplicat standardul IAS 8 în sensul că toate elementele de venituri și cheltuieli recunoscute în cursul perioadei de referință au fost incluse în determinarea profitului net. Nu au fost înregistrate estimări contabile nesustenabile care să afecteze perioada curentă sau perioadele viitoare.

## VI. STRUCTURA ȘI EVOLUȚIA EFECTIVULUI DE SALARIAȚI

Obiectivul principal al managementului resurselor umane constă în realizarea unui nivel superior de mobilizare a întregului potențial intelectual și psihic al colaboratorilor de la toate nivelurile, în vederea atingerii obiectivelor societății.

Metodele de management specifice vizează în primul rând sporirea gradului de "identificare" a salariaților cu întreprinderea, printr-o armonizare a intereselor individuale ale personalului cu eforturile pentru atingerea obiectivelor întreprinderii. În acest sens, au o importanță determinantă factorii care conduc la sporirea motivației salariaților, în special nivelul salarizării, siguranței locului de muncă, condițiile de muncă și protecția socială acordată. Luând în considerare cele de mai sus, analiza dinamicii indicatorilor de personal se prezintă astfel:

SPECIFICAȚIE	2004	2005	2006	2007	2008
Număr mediu de salariați	1.589	1.249	1.095	1.079	1.039
Fond salarii brute consumat	14.643.847	12.878.885	12.422.846	16.262.388	18.717.198
Salariu mediu brut lunar	768	859	945	1.256	1.501

Prin coroborarea indicatorilor prezentați cu cifra de afaceri și cu cheltuielile de exploatare, rezultă influențe semnificative a cheltuielilor cu salariile brute asupra întregului volum al cheltuielilor din exploatare aferente exercițiilor financiar-contabile analizate.

SPECIFICAȚIE	2004	2005	2006	2007	2008
Cifra de afaceri	447.760.027	37.086.665	39.183.920	44.123.401	52.251.819
Cheltuieli de exploatare	502.133.172	40.950.615	42.800.001	49.226.864	54.900.123
Pondere salariilor brute în cifra de afaceri (%)	27,93	34,73	31,70	36,85	35,82
Pondere salariilor brute în cheltuieli de exploatare.	24,90	31,45	29,03	33,04	34,09

Numărul scriptic de personal la 31.12.2008 este de 1.039 persoane.

Structura personalului la 31 decembrie 2008 este următoarea: personal cu studii superioare 44, studii medii 83, muncitori 912.

Situația pe domenii de activitate este următoarea:

- muncitori	912
- maistrii	35
- personal TESA	92
TOTAL	1.039

Sistemele de normare sunt actualizate și corespund în general tipurilor de activități necesare, iar sistemul de salarizare – privit în contextul național – asigură în mare măsură o corectă ierarhizare a valorilor în unitate.

## VII. CONDUCEREA SOCIETĂȚII

Analiza activității societății prin utilizarea treptelor de evaluare a calității procesului managerial inițiat și aplicat în cadrul întreprinderii a condus la concluzia existenței unui proces managerial de bună calitate, cu posibilități reale de perfecționare prin eforturi proprii ale echipei manageriale și de colaboratori.

Conducerea societății a fost asigurată de următoarele persoane:

În perioada 01.01.2008-31.12.2008

dir. gen. Egri P. Daniel;

dir. export Butnaru Maria;

dir. tehnic Vasilca Ioan;

dir. comercial Laslo Gheorghe;

dir. economic Cioata Olivia.

În activitatea de evaluare a calității procesului managerial a fost investigat modul în care se realizează principalele funcțiuni ale procesului de management: previziunea, organizarea, comanda, coordonarea și controlul, au fost analizate sistemele decizionale utilizate la nivel superior și mediu, în problemele de strategie, respectiv în politica curentă a firmei.

Între societatea comercială și consiliul de administrație sau comitetul director nu există relații de credite sau vărsăminte.

## VIII. ALTE CONSTATĂRI ȘI RECOMANDĂRI

Unitatea conduce Registrul-inventar (cod 14-1-2) prin înregistrarea anuală și gruparea rezultatelor inventarierii patrimoniului. Elementele patrimoniale înscrise în acest document au la bază listele de inventariere și procesele-verbale care justifică conținutul posturilor bilanțiere inventariate.

Cu privire la modul de organizare a gestiunilor de valori materiale precum și a evidenței analitice și sintetice a elementelor patrimoniale, menționăm următoarele: -la magazii, evidența este condusă cantitativ pe fișe de magazie pentru materii prime și materiale, produse finite și semifabricate; -în contabilitate, evidența este condusă atât pentru materii prime și materiale cât și pentru produse finite și semifabricate cantitativ și valoric; -este organizată gestionarea numerotării documentelor conform OMF 3512/2008.

Creanțele față de terți au fost supuse verificării și confirmării pe baza extraselor de cont pentru soldurile debitoare și creditoare ale conturilor de clienți și furnizori care dețin ponderea în totalul soldurilor acestor conturi după modelul impus de Ordinul M.E.F. nr. 1753/2004.

Au fost inventariate toate gestiunile, cuprinzând întreg patrimoniul societății, iar rezultatele inventarierii au fost valorificate și înregistrate în bilanțul contabil.

Evidența contabilă este organizată și condusă la zi, efectuându-se înregistrarea cronologică și sistematică a operațiunilor patrimoniale.

Bilanțul contabil aferent exercițiului financiar al anului 2008, a fost întocmit pe baza balanței de verificare a conturilor sintetice cu respectarea normelor metodologice cu privire la întocmirea acestuia și a anexelor sale.

Contul de profit și pierdere a fost întocmit pe baza datelor din contabilitate privind perioada de raportare.

Până la data întocmirii prezentului raport nu au fost identificate evenimente care să necesite ajustarea sau prezentarea în situațiile financiare.

**TARGU MURES**  
**16.03.2009**

**Auditor financiar**  
**SC Expert Lex SRL**  
**Târgu Mureș str. P-ta Garii**  
**Nr. 2A Jud. Mureș**  
**Aut. Nr. 206/2002**  
**Auditor Financiar**  
**Udrescu Iulian**  
**Tg. Mures, str. Iosif Hodos nr.1/1**  
**Jud. Mures**

